

MIASTO  
ZDUŃSKA WOLA

## Informacja o stanie realizacji zadań oświatowych Gminy Miasta Zduńska Wola w roku szkolnym 2023/2024

Podstawa prawna: art. 11 ust. 7 ustawy z dnia 14 grudnia 2016 r. - Prawo oświatowe (Dz.U. z 2024 r. poz. 737 ze zm.):

„Organ wykonawczy jednostki samorządu terytorialnego, w terminie do dnia 31 października, przedstawia organowi stanowiącemu jednostki samorządu terytorialnego informację o stanie realizacji zadań oświatowych tej jednostki za poprzedni rok szkolny, w tym o wynikach:

- 1) egzaminu ósmoklasisty, egzaminu maturalnego i egzaminu zawodowego, z uwzględnieniem działań podejmowanych przez szkoły nakierowanych na kształcenie uczniów ze specjalnymi potrzebami edukacyjnymi, w szkołach tych typów, których prowadzenie należy do zadań własnych jednostki samorządu terytorialnego;
- 2) nadzoru pedagogicznego sprawowanego przez kuratora oświaty lub właściwego ministra w szkołach i placówkach tych typów i rodzajów, których prowadzenie należy do zadań własnych jednostki samorządu terytorialnego”.

Opracowali pracownicy  
Biura Edukacji, Sportu i Spraw Społecznych

PREZYDENT MIASTA

Konrad Pokora

Z up. PREZYDENTA MIASTA

Katarzyna Chwiałkowska  
DYREKTOR  
BIURA EDUKACJI, SPORTU  
I SPRAW SPOŁECZNYCH

## Spis treści:

|   |    |
|---|----|
| I. Wprowadzenie   | 3  |
| II. Stan organizacji szkół i przedszkoli                      | 4  |
| III. Baza do działalności oświatowej                          | 6  |
| IV. Finansowanie zadań oświatowych                            | 8  |
| V. Kadra pedagogiczna i system doskonalenia zawodowego        | 16 |
| VI. Poziom nauczania  | 19 |
| VII. Sukcesy uczniów  | 23 |
| VIII. Działalność profilaktyczna oraz bezpieczeństwo w szkole | 29 |
| IX. Stan realizacji zadań oświatowych gminy na rzecz uczniów  | 34 |
| X. Nadzór pedagogiczny w podległych placówkach                | 38 |

## **I. Wprowadzenie.**

Zadania oświatowe Miasta Zduńska Wola wynikają w szczególności z postanowień:

- 1) ustawy z dnia 8 marca 1990 r. o samorządzie gminnym (Dz. U. z 2024 r. poz. 1465 ze zm.);
- 2) ustawy z dnia 14 grudnia 2016 r. Prawo oświatowe (Dz. U. z 2024 r. poz. 737 ze zm.), zwanej dalej „Prawem oświatowym”;
- 3) ustawy z dnia 26 stycznia 1982 r. Karta Nauczyciela (Dz. U. z 2024 r. poz. 986), zwanej dalej „Kartą Nauczyciela”;
- 4) ustawy z dnia 27 października 2017 r. o finansowaniu zadań oświatowych (Dz. U. z 2024 r. poz. 754 ze zm.)  
oraz przepisów wykonawczych do tych ustaw.

W art. 7 ust. 1 ustawy z dnia 8 marca 1990 r. o **samorządzie gminnym** zapisano, że zaspakajanie zbiorowych potrzeb wspólnoty m.in. w zakresie edukacji publicznej należy do zadań własnych gminy.

Zgodnie z art. 8 ust. 15 **Prawa oświatowego** do zadań własnych Miasta należy zakładanie i prowadzenie publicznych przedszkoli, w tym z oddziałami integracyjnymi lub specjalnymi, przedszkoli integracyjnych i specjalnych oraz innych form wychowania przedszkolnego, a także szkół podstawowych, w tym integracyjnych oraz z oddziałami integracyjnymi lub specjalnymi, z wyjątkiem szkół podstawowych specjalnych, szkół artystycznych oraz szkół przy zakładach karnych, szkół w okręgowych ośrodkach wychowawczych, zakładach poprawczych i schroniskach dla nieletnich.

Podstawą finansowania zadań oświatowych jest subwencja oświatowa, dotacja na realizację zadań z zakresu wychowania przedszkolnego, środki w ramach realizowanych zadań zleconych wraz z dochodami własnymi miasta.

W przepisach **Prawa oświatowego** ustawodawca wskazał, że do zadań gminy należy w szczególności:

- 1) zapewnienie warunków działania szkoły lub placówki, w tym bezpiecznych i higienicznych warunków nauki, wychowania i opieki;
- 2) wykonywanie remontów obiektów szkolnych oraz zadań inwestycyjnych w tym zakresie;
- 3) zapewnienie obsługi administracyjnej, w tym prawnej, finansowej (w tym w zakresie wykonywania czynności, o których mowa w art. 4 ust. 3 pkt 2-6 ustawy z dnia 29 września 1994 r. o rachunkowości (Dz. U. z 2023 r. poz. 120 ze zm.) i obsługi organizacyjnej szkoły lub placówki;
- 4) wyposażenie szkoły lub placówki w pomoce dydaktyczne i sprzęt niezbędny do pełnej realizacji programów nauczania, programów wychowawczo-profilaktycznych, przeprowadzania egzaminów oraz wykonywania innych zadań statutowych.

W **Karcie Nauczyciela**, wśród zadań gminy wymieniono m.in.:

- 1) stanowienie o wysokości niektórych składników wynagrodzenia nauczycieli;
- 2) wspieranie nauczycieli w procesie dydaktyczno-wychowawczym.

Ponadto zadania oświatowe Miasta Zduńska Wola związane są z obowiązkiem:

- 1) inspirowania i realizacji zadań dla wsparcia procesu dydaktycznego i szkolnych programów wychowawczo-profilaktycznych;

- 2) kontrolowania spełniania przez uczniów obowiązku szkolnego i obowiązku nauki;
- 3) realizacji zadań wspierających uczniów w nauce;
- 4) zapewnienia pomocy psychologiczno-pedagogicznej.

## **II. Stan organizacji szkół i przedszkoli.**

W roku szkolnym 2023/2024 Miasto Zduńska Wola było organem prowadzącym dla publicznych przedszkoli, szkół podstawowych oraz zespołu szkół.

Publiczne przedszkola:

- 1) Publiczne Przedszkole nr 2 „Tęczowe Przedszkole”, ul. Getta Żydowskiego 17a;
- 2) Publiczne Przedszkole nr 3 „Wesoła Trójeczka”, ul. Szadkowska 22a;
- 3) Publiczne Przedszkole nr 4 „Zaczarowana Kraina”, ul. Stefana Żeromskiego 6;
- 4) Publiczne Przedszkole nr 5 „Misiowa Gromadka”, ul. Zielona 12;
- 5) Publiczne Przedszkole nr 6 z Oddziałami Integracyjnymi, ul. Żytnia 19/23;
- 6) Publiczne Przedszkole nr 7 „Pod Zielonym Semaforem”, ul. Kazimierza Kałużewskiego 1d;
- 7) Publiczne Przedszkole nr 10 „Pod Słoneczkiem”, ul. Zielona 49;
- 8) Publiczne Przedszkole nr 11, ul. Sieradzka 7/9.

Szkoły podstawowe:

- 1) Szkoła Podstawowa nr 2, ul. Spacerowa 90;
- 2) Szkoła Podstawowa nr 5 im. św. Alojzego Orione, ul. Łaska 84;
- 3) Szkoła Podstawowa nr 7 im. Władysława Broniewskiego, ul. Wodna 32;
- 4) Szkoła Podstawowa nr 9 z Oddziałami Integracyjnymi im. Jana Pawła II, ul. Jana Kilińskiego 27;
- 5) Szkoła Podstawowa nr 10 im. Marii Skłodowskiej-Curie, ul. Zielona 46 a;
- 6) Szkoła Podstawowa nr 11 im. Stefana Żeromskiego, ul. Stefana Żeromskiego 2/4;
- 7) Szkoła Podstawowa nr 12 ul. Wileńska 3;
- 8) Szkoła Podstawowa nr 13 im. Kolejarzy Polskich, ul. 1 Maja 27.

Zespoły szkół:

Zespół Szkolno – Przedszkolny nr 1 w Zduńskiej Woli, ul. Złota 67 w skład, którego wchodzi:

- 1) Szkoła Podstawowa nr 6 im. Mikołaja Kopernika oraz
- 2) Publiczne Przedszkole nr 9 „Pod Planetami”.

Na terenie Miasta działa również 8 niepublicznych przedszkoli oraz szkoła podstawowa dla dorosłych. Miasto Zduńska Wola jest dla nich organem rejestrującym oraz dotującym.

- 1) Niepubliczne Przedszkole Integracyjne „Maluszkowo” – ul. Spacerowa 23
- 2) Niepubliczne Przedszkole „Orzeszek” – ul. Paprocka 30a
- 3) Niepubliczne Przedszkole „DO-RE-MI” – ul. Kościelna 7
- 4) Niepubliczne Przedszkole Specjalne „Amiś” – ul. Getta Żydowskiego 34
- 5) Niepubliczne Przedszkole „Radosny Maluszek” – ul. Podleśna 17
- 6) Niepubliczne Przedszkole „Akademia Malucha” – ul. Złota 2
- 7) Niepubliczne Przedszkole „Fun & Play” – ul. Stanisława Moniuszki 1 b,c,d
- 8) Prywatne Przedszkole „Pluszakowo” – ul. Królewska 6a
- 9) Szkoła Podstawowa dla Dorosłych „Dr Piontek” w Zduńskiej Woli – ul. 1 Maja 27

Stan organizacji przedszkoli i szkół podstawowych w roku szkolnym 2023/2024 obrazują tabele nr 1 i 2.

Tabela nr 1. Stan organizacji szkół podstawowych w roku szkolnym 2023/2024, dane wg stanu na dzień 21 czerwca 2024 r.

| Lp.           | Szkoła  | Liczba oddz. | Liczba uczniów | W tym:                        |                                   |            |            |            |            |            |            |            |
|---------------|---|--------------|----------------|-------------------------------|-----------------------------------|------------|------------|------------|------------|------------|------------|------------|
|               |   |              |                | L.ucz. w oddz. przedszkolnych | L.ucz. w oddz. szkoły podstawowej |            |            |            |            |            |            |            |
|               |   |              |                |                               | 0                                 | I          | II         | III        | IV         | V          | VI         | VII        |
| 1             | Szkoła Podstawowa nr 2                                    | 12           | 253            | 23                            | 40                                | 33         | 26         | 27         | 22         | 27         | 34         | 21         |
| 2             | Szkoła Podstawowa nr 5                                    | 20           | 477            | 0                             | 72                                | 72         | 79         | 53         | 69         | 65         | 44         | 23         |
| 3             | Zespół Szkolno Przedszkolny nr 1 - Szkoła Podstawowa nr 6 | 26           | 570            | 25                            | 68                                | 66         | 56         | 74         | 88         | 72         | 86         | 35         |
| 4             | Szkoła Podstawowa nr 7                                    | 12           | 264            | 0                             | 36                                | 25         | 48         | 43         | 34         | 28         | 29         | 21         |
| 5             | Szkoła Podstawowa nr 9                                    | 21           | 421            | 0                             | 58                                | 47         | 48         | 67         | 58         | 56         | 66         | 21         |
| 6             | Szkoła Podstawowa nr 10                                   | 14           | 271            | 0                             | 30                                | 24         | 35         | 34         | 50         | 48         | 36         | 14         |
| 7             | Szkoła Podstawowa nr 11                                   | 10           | 199            | 0                             | 23                                | 18         | 24         | 25         | 24         | 29         | 17         | 39         |
| 8             | Szkoła Podstawowa nr 12                                   | 14           | 273            | 0                             | 27                                | 40         | 30         | 47         | 38         | 38         | 42         | 11         |
| 9             | Szkoła Podstawowa nr 13                                   | 16           | 308            | 25                            | 32                                | 33         | 42         | 32         | 44         | 41         | 38         | 21         |
| <b>RAZEM:</b> |   | <b>145</b>   | <b>3036</b>    | <b>73</b>                     | <b>386</b>                        | <b>358</b> | <b>388</b> | <b>402</b> | <b>427</b> | <b>404</b> | <b>392</b> | <b>206</b> |

W roku szkolnym 2023/2024 w Zespole Szkolno – Przedszkolnym nr 1 - Szkole Podstawowej nr 6 funkcjonował 1 oddział sportowy, natomiast w Szkole Podstawowej nr 12 zorganizowano 2 oddziały sportowe. W Szkole Podstawowej nr 9 z oddziałami integracyjnymi funkcjonowało 12 oddziałów integracyjnych. W Szkole Podstawowej nr 2 i Szkole Podstawowej nr 11 zorganizowano po 1 oddziale integracyjnym.

Tabela nr 2. Stan organizacji publicznych przedszkoli w roku szkolnym 2023/2024, dane wg stanu na dzień 21 czerwca 2024 r.

| Lp.           | Przedszkole   | Liczba oddziałów | Liczba wychowanków |
|---------------|---|------------------|--------------------|
| 1             | Publiczne Przedszkole nr 2                                    | 7                | 175                |
| 2             | Publiczne Przedszkole nr 3                                    | 6                | 150                |
| 3             | Publiczne Przedszkole nr 4                                    | 7                | 175                |
| 4             | Publiczne Przedszkole nr 5                                    | 4                | 100                |
| 5             | Publiczne Przedszkole nr 6                                    | 4                | 96                 |
| 6             | Publiczne Przedszkole nr 7                                    | 4                | 97                 |
| 7             | Zespół Szkolno-Przedszkolny nr 1 - Publiczne Przedszkole nr 9 | 5                | 120                |
| 8             | Publiczne Przedszkole nr 10                                   | 7                | 175                |
| 9             | Publiczne Przedszkole nr 11                                   | 3                | 75                 |
| <b>RAZEM:</b> |   | <b>47</b>        | <b>1163</b>        |

W roku szkolnym 2023/2024 utworzono 3 oddziały zerowe przy szkołach podstawowych (SP 2 – 1 oddz., ZSP 1 – 1 oddz., SP 13 – 1 oddz.). Oddziały przedszkolne przy szkołach

podstawowych są uzupełnieniem liczby oddziałów „0” w publicznych przedszkolach, w których funkcjonuje 14 takich oddziałów.

Tabela nr 3. Stan organizacji niepublicznych przedszkoli i punktów przedszkolnych w roku szkolnym 2023/2024, dane wg stanu na dzień 30 czerwca 2024 r.

| Lp.    | Niepubliczne przedszkole/ niepubliczny punkt przedszkolny | Liczba oddziałów | Liczba wychowanków |
|--------|---|------------------|--------------------|
| 1.     | Niepubliczny Przedszkole Specjalne „AMIŚ”                 | 6                | 34                 |
| 2.     | Niepubliczne Przedszkole „Radosny Maluszek”               | 2                | 25                 |
| 3.     | Niepubliczne Przedszkole „Akademia Malucha”               | 1                | 18                 |
| 4.     | Niepubliczne Przedszkole Integracyjne „Maluskowo”         | 4                | 69                 |
| 5.     | Niepubliczne Przedszkole „DO-RE-MI”                       | 3                | 65                 |
| 6.     | Prywatne Przedszkole „Pluszakowo”                         | 1                | 17                 |
| 7.     | Niepubliczne Przedszkole „Fun&Play”                       | 3                | 45                 |
| 8.     | Przedszkole Niepubliczne „Orzeszek”                       | 2                | 10                 |
| Razem: |   | 22               | 283                |

Nieliczna grupa uczniów szkół i wychowanków przedszkoli uczęszczała do szkół i przedszkoli w ościennych miejscowościach oraz do niepublicznych punktów przedszkolnych. Spowodowane to było przede wszystkim uwarunkowaniami rodzinnymi lub pracą rodziców. Wymienione czynniki mają również wpływ na uczęszczanie dzieci i młodzieży z pobliskich gmin do miejskich placówek.

### **III. Baza do działalności oświatowej.**

Szkoły i przedszkola prowadzone przez Miasto Zduńska Wola funkcjonowały w 19 budynkach komunalnych.

Tabela nr 4. Nieruchomości gruntowe – przedszkola publiczne

| Jednostka sprawozdawcza | Powierzchnia nieruchomości gruntowych w m <sup>2</sup> | w tym:   |   |   | Powierzchnia użytkowa budynku w m <sup>2</sup> |
|-------------------------|--|--|---|---|--|
|                         |  | I. Powierzchnia zajmowana przez budynki w m <sup>2</sup> | II. Powierzchnia terenów zielonych w m <sup>2</sup> | III. Powierzchnia placu zabaw dla dzieci w m <sup>2</sup> |  |
| PP 2                    | 6 532,00   | 1 352,00   | 2 680,00  | 2 499,00  | 2 347,00                                       |
| PP 3                    | 4 503,00   | 575,1  | 3945,87   | 2 313,00  | 1 325,00                                       |
| PP 4                    | 3 037,00   | 722,12   | 2 314,88  | 2 294,88  | 1 084,00                                       |
| PP 5                    | 3 663,20   | 380,7  | 3 032,50  | 250,00  | 733,50   |
| PP 6                    | 6 636,00   | 486,72   | 5 504,18  | 3 220,70  | 640,00   |
| PP 7                    | 4 191,00   | 782,47   | 2 873,00  | 2 820,00  | 645,17   |
| PP 10                   | 6 765,00   | 898,30   | 4 341,70  | 1 753,00  | 1 766,60                                       |
| PP 11                   | 2 927,00   | 372,00   | 1 164,00  | 1 391,00  | 1 116,00                                       |
| Razem:                  | 38 254,20  | 5 569,41   | 25 856,13   | 16 541,58   | 9 657,27                                       |

Tabela nr 5. Nieruchomości gruntowe – szkoły podstawowe.

| Jednostka sprawozdawcza | Powierzchnia nieruchomości gruntowych w m <sup>2</sup> | w tym:   |   |   |                                     |
|-------------------------|--|--|---|---|-------------------------------------|
|                         |  | I. Powierzchnia zajmowana przez budynki w m <sup>2</sup> | II. Powierzchnia terenów zielonych w m <sup>2</sup> | III. Powierzchnia placu zabaw dla dzieci w m <sup>2</sup> | IV. Powierzchnia terenów sportowych |
| SP 2                    | 8 963,00   | 1 573,00   | 6 652,00  | 0   | 935,00                              |
| SP 5                    | 10 318,00  | 3 247,00   | 5 490,00  | 0   | 1 581,00                            |
| ZSP 1                   | 23 325,00  | 5 634,00   | 1 149,50  | 0   | 1 984,00                            |
| SP 7                    | 8 203,00   | 1 585,00   | 1 939,00  | 170,00  | 4 009,00                            |
| SP 9                    | 19 788,00  | 4 075,00   | 13 053,00   | 315,00  | 2 660,00                            |
| SP 10                   | 10 528,00  | 2 265,00   | 7 122,00  | 615,00  | 526,00                              |
| SP 11                   | 7 488,00   | 1 660,00   | 3 563,00  | 1125,00   | 1 140,00                            |
| SP 12                   | 17 536,00  | 3 477,50   | 320,00  | 625,00  | 962,00                              |
| SP 13                   | 8 211,00   | 2 600,00   | 2 240,00  | 590,00  | 1 056,00                            |
| Razem:                  | 114 360,00   | 26 116,50  | 41 528,50   | 3 440,00  | 14 853,00                           |

Tabela nr 6. Baza dydaktyczna szkół podstawowych.

| Jednostka | Powierzchnia użytkowa budynku w m <sup>2</sup> | Ilość pracowni specjalistycznych | Ilość pracowni komputer. | Ilość pracowni język. | Liczba pozostałych izb lekcyjnych | Liczba pomieszczeń do nauki ogółem | Liczba sal gimnast. | Ilość i typy boisk oraz urządzeń sportowych na powietrzu  |
|-----------|--|----------------------------------|--------------------------|-----------------------|-----------------------------------|------------------------------------|---------------------|---|
| SP 2      | 1 719,59                                       | 0                                | 1                        | 0                     | 10                                | 11                                 | 1                   | 1 (boisko wielofunkcyjne)   |
| SP 5      | 4 526,00                                       | 3                                | 1                        | 0                     | 13                                | 17                                 | 1                   | 1 (boisko do koszykówki) 1 (boisko wielofunkcyjne)  |
| ZSP 1     | 4 974,80                                       | 2                                | 2                        | 2                     | 17                                | 23                                 | 2                   | 1 (boisko wielofunkcyjne)   |
| SP 7      | 1 910,00                                       | 1                                | 1                        | 1                     | 9                                 | 12                                 | 1                   | 1 (boisko trawiaste), bieżnia lekkoatletyczna 3 torowa 60 m. z zeskokiem do skoku w dal, małe boisko tartanowe dla klas 1-3 o pow. 240 m <sup>2</sup> |
| SP 9      | 2 920,00                                       | 0                                | 1                        | 2                     | 19                                | 22                                 | 1                   | 1 boisko wielofunkcyjne, 1 boisko trawiaste, 1 miasteczko ruchu drogowego, 1 plac zabaw, 1 siłownia zewnętrzna  |
| SP 10     | 2 265,00                                       | 0                                | 2                        | 0                     | 14                                | 16                                 | 2                   | bieżnia, możliwość korzystania z "Orlika"   |
| SP 11     | 1 556,00                                       | 1                                | 1                        | 1                     | 7                                 | 10                                 | 1                   | 1 (boisko wielofunkcyjne)   |
| SP 12     | 6 963,00                                       | 9                                | 2                        | 1                     | 9                                 | 21                                 | 2                   | 1 boisko wielofunkcyjne i do siatkówki  |
| SP 13     | 4 336,00                                       | 2                                | 1                        | 1                     | 14                                | 18                                 | 2                   | 1 boisko typu tartan, 2 kosze do koszykówki   |
| Razem:    | 31 170,39                                      | 18                               | 12                       | 8                     | 112                               | 150                                | 13                  | 18  |

W skład terenów sportowych wchodzi m.in. bieżnie proste, boiska do koszykówki, boiska do piłki nożnej, boiska do piłki ręcznej, boisko do gry w tenisa, boiska do siatkówki, skocznie, pływalnia, place zabaw i siłownie plenerowe. Przy Szkole Podstawowej nr 9 funkcjonuje miasteczko ruchu drogowego.

Na działalność i wydajność pracy placówek oświatowych wpływa również stan wyposażenia w pomoce dydaktyczne, zbiory biblioteczne, urządzenia komputerowe, interaktywne i multimedialne. Placówki oświatowe podległe Miastu stale aktualizują bazę pomocy dydaktycznych poprzez zakup zbiorów bibliotecznych i materiałów multimedialnych wykorzystywanych w pracy dydaktycznej. Szeroki zakres wyposażenia miejskich placówek przedstawiony został w tabeli nr 7.

Tabela nr 7. Stan wyposażenia w pomoce dydaktyczne i zbiory biblioteczne

| Jednostka sprawozdawcza | Liczba godzin tygodniowo | Pomieszczenia | Powierzchnia [m <sup>2</sup> ] | Woluminy      | Książki mówione i inne materiały dydaktyczne nagrane na kasy audio | Materiały dydaktyczne nagrane na kasy video\ płyty dvd | Materiały dydaktyczne na nośnikach elektronicznych | dodatkowe wyposażenie    |
|-------------------------|--------------------------|---------------|--------------------------------|---------------|--|--|--|--------------------------|
| SP 2                    | 30                       | 1             | 47                             | 15 141        | 46   | 109  | 0  | kserokopiarka            |
| SP 5                    | 30                       | 1             | 57,34                          | 11 430        | 0  | 0  | 0  | 4 komputery              |
| SP 6                    | 45                       | 2             | 29,4                           | 7 844         | 66   | 0  | 30   |                          |
| SP 7                    | 15                       | 1             | 15,85                          | 7 581         | 64   | 45   | 0  |                          |
| SP 9                    | 30                       | 2             | 50                             | 7 442         | 60   | 0  | 0  | 2 komputery              |
| SP 10                   | 10                       | 1             | 48,17                          | 14 708        | 86   | 0  | 0  |                          |
| SP 11                   | 15                       | 1             | 41,97                          | 10 165        | 0  | 85   | 29   |                          |
| SP 12                   | 15                       | 2             | 66                             | 12 600        | 0  | 25   | 50   | biblioteka multimedialna |
| SP 13                   | 30                       | 2             | 40,25                          | 8 861         | 1  | 66   | 0  | 4 komputery, 1 laptop    |
| <b>Suma końcowa</b>     | <b>220</b>               | <b>13</b>     | <b>396</b>                     | <b>95 772</b> | <b>323</b>   | <b>330</b>   | <b>109</b>   |                          |

Miasto Zduńska Wola we współpracy z dyrektorami poszczególnych szkół podejmuje działania zmierzające do unowocześniania bazy komputerowej. Dostępność urządzeń interaktywnych i multimedialnych w placówkach oświatowych ulega systematycznej poprawie. W stosunku do roku ubiegłego zwiększyła się liczba monitorów multimedialnych i tablic interaktywnych. Szkoły wzbogaciły się także o dodatkowe projektory multimedialne i kserografy. Pozwala to bezpośrednio na zwiększenie oferty edukacyjnej szkół i przedszkoli, poprzez organizację ciekawych zajęć o charakterze interdyscyplinarnym.

#### **IV. Finansowanie zadań oświatowych.**

W roku 2023 wydatki na oświatę w dziale 801 – Oświata i wychowanie wyniosły **75.198.671,37 zł.**



Tabela nr 8. Wydatki osobowe, rzeczowe i majątkowe w szkołach podstawowych stan na 31 sierpnia 2024 r.

| Lp.     | Szkoła | Wydatki osobowe | Wydatki rzeczowe | Wydatki remontowe | Wydatki majątkowe (zakupy inwestycyjne + inwestycje) | Razem         |
|---------|--------|-----------------|------------------|-------------------|--|---------------|
| 1.      | SP 2   | 4 221 846,44    | 425 909,71       | 709,20            | 0,00   | 4 648 465,35  |
| 2.      | SP 5   | 5 514 163,73    | 775 829,05       | 32 870,50         | 0,00   | 6 322 863,28  |
| 3.      | ZSP 1  | 7 532 905,84    | 1 256 483,01     | 24 759,55         | 0,00   | 8 814 148,40  |
| 4.      | SP 7   | 3 455 112,69    | 218 708,73       | 1 537,50          | 0,00   | 3 675 358,92  |
| 5.      | SP 9   | 9 288 672,85    | 1 835 146,41     | 73 602,19         | 58 794,00  | 11 256 215,45 |
| 6.      | SP 10  | 4 109 937,61    | 531 934,00       | 7 384,00          | 0,00   | 4 649 255,61  |
| 7.      | SP 11  | 3 287 144,60    | 334 295,56       | 16 439,70         | 0,00   | 3 637 879,86  |
| 8.      | SP 12  | 5 659 896,44    | 913 654,32       | 39 206,29         | 0,00   | 6 612 757,05  |
| 9.      | SP 13  | 4 434 276,36    | 545 582,44       | 20 102,76         | 0,00   | 4 999 961,56  |
| OGÓŁEM: |        | 47 503 956,56   | 6 837 543,23     | 216 611,69        | 58 794,00  | 54 616 905,48 |

\*Zespół Szkolno-Przedszkolny nr 1 – uwzględniono funkcjonowanie hali sportowej i oddziałów sportowych

\*Szkoła Podstawowa nr 9 – obsługa księgową, oddziały integracyjne, pływalnia

\*Szkoła Podstawowa nr 12 – uwzględniono funkcjonowanie Zespołu finansowo-księgowego oraz oddziałów sportowych

Tabela nr 9. Wydatki osobowe, rzeczowe i majątkowe w publicznych przedszkolach stan na 31 sierpnia 2024 r.

| Lp.     | Przedszkole | Wydatki osobowe | Wydatki rzeczowe | Wydatki remontowe | Wydatki majątkowe (zakupy inwestycyjne + inwestycje) | Razem         |
|---------|-------------|-----------------|------------------|-------------------|--|---------------|
| 1.      | PP 2        | 2 312 893,50    | 631 375,10       | 33 506,53         | 0,00   | 2 977 775,13  |
| 2.      | PP 3        | 2 008 981,83    | 567 240,03       | 19 030,05         | 0,00   | 2 595 251,91  |
| 3.      | PP 4        | 2 360 239,40    | 582 116,11       | 10 699,65         | 0,00   | 2 953 055,16  |
| 4.      | PP 5        | 1 487 684,32    | 395 049,02       | 9 269,10          | 0,00   | 1 892 002,44  |
| 5.      | PP 6*       | 2 254 434,95    | 434 552,29       | 44 883,40         | 60 160,34  | 2 794 030,98  |
| 6.      | PP 7        | 1 604 890,13    | 321 523,71       | 4 777,92          | 0,00   | 1 931 191,76  |
| 7.      | PP 9        | 1 613 112,01    | 97 489,81        | 877,94            | 0,00   | 1 711 479,76  |
| 8.      | PP 10       | 2 683 627,79    | 647 381,17       | 9 651,44          | 0,00   | 3 340 660,40  |
| 9.      | PP 11       | 1 369 348,17    | 350 356,84       | 0,00              | 0,00   | 1 719 705,01  |
| OGÓŁEM: |             | 17 695 212,10   | 4 027 084,08     | 132 696,03        | 60 160,34  | 21 915 152,55 |

\*Publiczne Przedszkole nr 6- uwzględniono funkcjonowanie oddziałów integracyjnych, obsługi księgowej.

## Koszty ponoszone na opiekę i wychowanie dzieci w szkołach podstawowych

Tabela 10. Średni koszt opieki i wychowania przypadający na 1 oddział w szkołach podstawowych stan na 31 sierpnia 2024 r.

| Lp.     | Szkoła | Koszty bieżące prowadzenia placówki | Liczba oddziałów | Średni koszt roczny opieki i wychowania przypadający na 1 oddział | Średni koszt miesięczny opieki i wychowania przypadający na 1 oddział |
|---------|--------|-------------------------------------|------------------|---|---|
| 1.      | SP 2   | 4 647 756,15                        | 12               | 387 313,01  | 32 276,08   |
| 3.      | SP 5   | 6 289 992,72                        | 20               | 314 499,64  | 26 208,30   |
| 4.      | ZSP 1* | 8 789 388,85                        | 26               | 338 053,42  | 28 171,12   |
| 5.      | SP 7   | 3 673 821,42                        | 12               | 306 151,79  | 25 512,65   |
| 6.      | SP 9   | 11 123 819,26                       | 21               | 529 705,68  | 44 142,14   |
| 7.      | SP 10  | 4 641 871,61                        | 14               | 331 562,26  | 27 630,19   |
| 8.      | SP 11  | 3 303 584,30                        | 9                | 367 064,92  | 30 588,74   |
| 9.      | SP 12  | 6 612 757,05                        | 14               | 472 339,79  | 39 361,65   |
| 10.     | SP 13  | 4 979 858,80                        | 17               | 292 932,87  | 24 411,07   |
| OGÓŁEM: |        | 54 062 850,16                       | 145              | 3 339 623,37  | 278 301,95  |

\*Analogicznie jak w przypadku Tabeli nr 8.

Tabela 11. Średni koszt opieki i wychowania przypadający na 1 oddział w publicznych przedszkolach stan na 31 sierpnia 2024 r.

| Lp.     | Przedszkole | Koszty bieżące prowadzenia placówki | Liczba oddziałów | Średni koszt roczny opieki i wychowania przypadający na 1 oddział | Średni koszt miesięczny opieki i wychowania przypadający na 1 oddział |
|---------|-------------|-------------------------------------|------------------|---|---|
| 1.      | PP 2        | 2 944 268,60                        | 7                | 420 609,80  | 35 050,82   |
| 2.      | PP 3        | 2 576 221,86                        | 6                | 429 370,31  | 35 780,86   |
| 3.      | PP 4        | 2 942 355,51                        | 7                | 420 336,50  | 35 028,04   |
| 4.      | PP 5        | 1 882 733,34                        | 4                | 470 683,34  | 39 223,61   |
| 5.      | PP 6*       | 2 688 987,24                        | 4                | 672 246,81  | 56 020,57   |
| 6.      | PP 7        | 1 926 413,84                        | 4                | 481 603,46  | 40 133,62   |
| 7.      | PP 9        | 1 710 601,82                        | 5                | 342 120,36  | 28 510,03   |
| 8.      | PP 10       | 3 331 008,96                        | 8                | 416 376,12  | 34 698,01   |
| 9.      | PP 11       | 1 719 705,01                        | 3                | 573 235,00  | 47 769,58   |
| OGÓŁEM: |             | 21 722 296,18                       | 48               | 4 226 581,70  | 352 215,14  |

\*Analogicznie jak w przypadku Tabeli nr 9

Tabela 12. Średni koszt opieki i wychowania przypadający na 1 dziecko w szkołach podstawowych stan na 31 sierpnia 2024 r.

| Lp.     | Szkoła | Koszty bieżące prowadzenia placówki | Liczba uczniów | Średni koszt roczny opieki i wychowania przypadający na 1 dziecko | Średni koszt miesięczny opieki i wychowania przypadający na 1 dziecko |
|---------|--------|-------------------------------------|----------------|---|---|
| 1.      | SP 2   | 4 647 756,15                        | 253            | 18 370,58   | 1 530,88  |
| 3.      | SP 5   | 6 289 992,78                        | 477            | 13 186,57   | 1 098,88  |
| 4.      | ZSP 1* | 8 789 388,85                        | 570            | 15 419,98   | 1 285,00  |
| 5.      | SP 7   | 3 673 821,42                        | 264            | 13 915,99   | 1 159,67  |
| 6.      | SP 9*  | 11 123 819,26                       | 421            | 26 422,37   | 2 201,86  |
| 7.      | SP 10  | 4 641 871,61                        | 271            | 17 128,68   | 1 427,39  |
| 8.      | SP 11  | 3 303 584,30                        | 171            | 19 319,21   | 1 609,93  |
| 9.      | SP 12  | 6 612 757,05                        | 273            | 24 222,55   | 2 018,55  |
| 10.     | SP 13  | 4 979 858,80                        | 308            | 16 168,37   | 1 347,36  |
| OGÓLEM: |        | 54 062 850,22                       | 3 008          | 17 973,02   | 1 497,75  |

\*Analogicznie jak w przypadku Tabeli nr 8.

Tabela 13. Średni koszt opieki i wychowania przypadający na 1 dziecko w publicznych przedszkolach stan na 31 sierpnia 2024 r.

| Lp.     | Przedszkole | Koszty bieżące prowadzenia placówki | L. uczniów | Średni koszt roczny opieki i wychowania przypadający na 1 dziecko | Średni koszt miesięczny opieki i wychowania przypadający na 1 dziecko |
|---------|-------------|-------------------------------------|------------|---|---|
| 1.      | PP 2        | 2 944 268,60                        | 175        | 16 824,39   | 1 402,03  |
| 2.      | PP 3        | 2 576 221,86                        | 150        | 17 174,81   | 1 431,23  |
| 3.      | PP 4        | 2 942 355,51                        | 175        | 16 813,46   | 1 401,12  |
| 4.      | PP 5        | 1 882 733,34                        | 100        | 18 827,33   | 1 568,94  |
| 5.      | PP 6*       | 2 688 987,24                        | 96         | 28 010,28   | 2 334,19  |
| 6.      | PP 7        | 1 926 413,84                        | 100        | 19 264,14   | 1 605,34  |
| 7.      | PP 9        | 1 710 601,82                        | 120        | 14 255,02   | 1 187,92  |
| 8.      | PP 10       | 3 331 008,96                        | 200        | 16 655,04   | 1 387,92  |
| 9.      | PP 11       | 1 719 705,01                        | 75         | 22 929,40   | 1 910,78  |
| OGÓLEM: |             | 21 722 296,18                       | 1 191      | 18 238,70   | 1 519,89  |

\*Analogicznie jak w przypadku Tabeli nr 9.

Tabela 14. Dotacje dla placówek niepublicznych w 2023 r.

| Lp. | Nazwa jednostki                                    | Kwota dotacji udzielonej w 2023 r. |
|-----|--|------------------------------------|
| 1   | 2  | 3                                  |
| 1.  | Szkoła Podstawowa dla Dorosłych „Dr Piontek”       | 7 083,75 zł                        |
| 2.  | Niepubliczne Przedszkole Integracyjne „Maluszkowo” | 610 851,62 zł                      |
| 3.  | Niepubliczne Przedszkole „Radosny Maluszek”        | 232 161,00 zł                      |
| 4.  | Niepubliczne Przedszkole „DO-RE-MI”                | 499 146,15 zł                      |
| 5.  | Niepubliczne Przedszkole „Orzeszek”                | 140 303,32 zł                      |
| 6.  | Niepubliczne Przedszkole Specjalne „Amiś”          | 1 316 845,70 zł                    |
| 7.  | Niepubliczne Przedszkole „Akademia Malucha”        | 122 993,54 zł                      |
| 8.  | Prywatne Przedszkole „Pluszakowo”                  | 106 794,06 zł                      |
| 9.  | Niepubliczne Przedszkole „Fun & Play”              | 688 839,22 zł                      |
| 10. | Przedszkole Niepubliczne „Akademia Myszki Miki”    | 123 813,41 zł                      |
|     | <b>Razem</b>                                       | <b>3 848 831,77 zł</b>             |

Tabela 15. Remonty i zadania inwestycyjne zrealizowane w roku szkolnym 2023/2024 w szkołach podstawowych

| Szkoła | Zakres zrealizowanych zadań  |
|--------|--|
| SP 2   | <ul style="list-style-type: none"> <li>• Malowanie sal lekcyjnych i pokoju nauczycielskiego,</li> <li>• Malowanie kuchni oraz pomieszczeń magazynowych.</li> </ul> |
| SP 5   | <ul style="list-style-type: none"> <li>• Wymiana czujnika ruchu,</li> <li>• Przygotowanie podłoża i montaż wykładziny na korytarzu na II piętrze.</li> </ul>       |

|       |  |
|-------|--|
| ZSP 1 | <ul style="list-style-type: none"> <li>• Malowanie klasy nr 9,</li> <li>• Malowanie korytarza – parter w tzw. „nowej” części szkoły.</li> </ul>  |
| SP 7  | <ul style="list-style-type: none"> <li>• Rozbieranie i układanie kostki brukowej przy rynnie spustowej od strony parkingu i montaż rynny,</li> <li>• Murowanie dwóch ścianek przy oknie, montaż stelaża i ocieplenie wełną ściany, przykręcenie karton-gipsu oraz malowanie ścian w klasie,</li> <li>• Naprawa blach na murkach w ogrodzeniu wokół szkoły,</li> <li>• Naprawa i mocowanie parapetów na zewnątrz szkoły,</li> <li>• Naprawa urządzeń siłowni zewnętrznej,</li> <li>• Malowanie klasy nr 14.</li> </ul>  |
| SP 9  | <ul style="list-style-type: none"> <li>• Odmalowanie holu w pawilonie III,</li> <li>• Wymiana części starego oświetlenia w salach na ledowe,</li> <li>• Wymiana instalacji elektrycznej, odmalowanie ścian i instalacja klimatyzatora w stołówce szkolnej,</li> <li>• Odmalowanie części sal lekcyjnych, uzupełnienie tynku strukturalnego,</li> <li>• Pomalowanie pokoju pedagoga, pomieszczenia nauczycieli w-f, łazienki,</li> <li>• Naprawa instalacji hydraulicznej w sali chemiczno-fizycznej .</li> </ul>   |
| SP 10 | <ul style="list-style-type: none"> <li>• Wymiana instalacji elektrycznej w szatni szkolnej.</li> </ul>   |
| SP 11 | <ul style="list-style-type: none"> <li>• Wymiana monitoringu wizyjnego przy wejściu do szkoły,</li> <li>• Wymiana oświetlenia na ledowe w części sal lekcyjnych,</li> <li>• Modernizacja instalacji elektrycznej na sali gimnastycznej,</li> <li>• Remont szatni dziewcząt,</li> <li>• Modernizacja instalacji elektrycznej w sali nr 5, malowanie pomieszczenia,</li> <li>• Malowanie gabinetu pedagoga,</li> <li>• Wymiana desek ławkowych znajdujących się na placu zabaw,</li> <li>• Modernizacja hydrauliki w toalecie dziewczęcej,</li> <li>• Naprawa dachu (zdjęcie 8 mb rynny i jej ponowny montaż, wymiana uszkodzonych obróbek blacharskich, położenie papy termozgrzewalnej na zagłębieniach i pęknięciach, likwidacja pęknięć papowych przy wywietrznikach i uskoku dachu).</li> </ul> |
| SP 12 | <ul style="list-style-type: none"> <li>• Konserwacja dźwigu,</li> <li>• Naprawa i obróbka kominów,</li> <li>• Naprawa uszkodzonego pokrycia dachowego,</li> <li>• Remont odcinka drogi wewnętrznej,</li> <li>• Naprawa skrzydła bramy wjazdowej,</li> <li>• Naprawa i konserwacja instalacji awaryjnego oświetlenia ewakuacyjnego,</li> <li>• Konserwacja sieci teleinformatycznej,</li> <li>• Naprawa systemu monitoringu wizyjnego,</li> <li>• Remont toalety na II piętrze.</li> </ul>  |
| SP 13 | <ul style="list-style-type: none"> <li>• Konserwacja systemu alarmowego,</li> <li>• Naprawa uszkodzonych kamer,</li> <li>• Usługa parkieciarska.</li> </ul>  |

Tabela 16. Remonty zrealizowane w roku szkolnym 2023/2024 w publicznych przedszkolach

| Przedszkole | Zakres zrealizowanych zadań  |
|-------------|--|
| PP 2        | <ul style="list-style-type: none"> <li>• Remont parkietu w gr. 3- cyklizowanie i lakierowanie,</li> <li>• Remont oświetlenia w gr. 3,</li> <li>• Remont oświetlenia w gabinecie dyrektora i w pokoju nauczycielskim,</li> <li>• Odnowienie urządzeń na placu zabaw.</li> </ul> |

|       |   |
|-------|---|
| PP 3  | <ul style="list-style-type: none"> <li>• Montaż i przegląd oświetlenia,</li> <li>• Wymiana drzwi do grup na parterze budynku,</li> <li>• Remont pokoju w gr. IV w celu zaadoptowania na „pokój relaksacji” (przeznaczony także do zajęć z psychologiem wspierających rozwój emocjonalno-społeczny) dla dzieci ze specjalnymi potrzebami edukacyjnymi,</li> <li>• Remont pokoju w grupie III w celu zaadoptowania na „pokój do zajęć korekcyjnych, rehabilitacyjnych i innych terapeutycznych dla dzieci ze specjalnymi potrzebami edukacyjnymi”.</li> </ul> |
| PP 4  | <ul style="list-style-type: none"> <li>• Wymiana powierzchni podłogowej w sali III,</li> <li>• Naprawa wężła wodno- hydraulicznego na piętrze przedszkola,</li> <li>• Naprawa dachu (obróbki blacharskie),</li> <li>• Naprawa oświetlenia w salach i korytarzach.</li> </ul>  |
| PP 5  | <ul style="list-style-type: none"> <li>• Malowanie kuchni – we własnym zakresie.</li> </ul>   |
| PP 6  | <ul style="list-style-type: none"> <li>• Instalacja domofonu,</li> <li>• Wymiana lamp oświetleniowych w sali nr 4.</li> </ul>   |
| PP 7  | <ul style="list-style-type: none"> <li>• Wykonano ściankę działową w celu wydzielenia pokoju do zajęć specjalistycznych,</li> <li>• Naprawa uszkodzeń dachu,</li> <li>• Malowanie toalety.</li> </ul>   |
| PP 10 | <ul style="list-style-type: none"> <li>• Malowanie szatni,</li> <li>• Malowanie ściany na klatce schodowej,</li> <li>• Malowanie/konserwacja urządzeń na placu zabaw,</li> <li>• Remont archiwum przedszkolnego.</li> </ul>   |
| PP 11 | <ul style="list-style-type: none"> <li>• Drobne prace malarskie i naprawcze na terenie placu, wewnątrz i na zewnątrz budynku.</li> </ul>  |

Istotnym elementem funkcjonowania szkół jest wykorzystanie funduszy zewnętrznych, które pozwalają na poszerzenie oferty edukacyjnej oraz wzbogacenie bazy dydaktycznej. Poniżej przedstawiono najważniejsze programy realizowane ze środków pozabudżetowych.

Tabela 17. Programy realizowane i finansowane ze środków zewnętrznych w roku szkolnym 2023/2024.

|    | Realizator | Nazwa projektu                           | Źródło                                  | Wartość projektu | Przyznane dofinansowanie | Wkład własny |
|----|------------|--|---|------------------|--------------------------|--------------|
| 1. | ZSP 1      | Projekt „Pomóż sobie” w ramach Erasmus + | UE                                      | €52 500,00       | €52 500,00               | 0,00         |
| 2. | SP 7       | „Aktywna Tablica”                        | MEiN                                    | 24 970,00 zł     | 14 000,00 zł             | 10 970,00 zł |
| 3. | SP 10      | „Aktywna Tablica”                        | MEiN                                    | 13 416,07 zł     | 10 732,86 zł             | 2 683,21 zł  |
|    | SP 11      | „Pracownia kompetencji cyfrowych”        | Państwowy Instytut Badawczy NASK        | 44 243,10 zł     | 44 243,10 zł             | 0,00 zł      |
|    |            | „Cyfrowa Gmina”                          | Europejski Fundusz Rozwoju Regionalnego | 43 542,00 zł     | 43 542,00 zł             | 0,00 zł      |

|        |       |   |  |               |               |              |
|--------|-------|---|--|---------------|---------------|--------------|
| 5.     | SP 13 | Punkt dydaktyczny przy SP 13                                    | WFOŚiGW  | 62 383,00 zł  | 59 233,00 zł  | 3 150,00 zł  |
| 6.     | PP 2  | „Narodowy Program Rozwoju Czytelnictwa”                         | MEiN   | 3 750,00 zł   | 3 000,00 zł   | 750,00 zł    |
| 7.     | PP 3  | „Wsparcie edukacji przedszkolnej w Publicznym Przedszkolu nr 3” | Fundusze Europejskie dla Województwa Łódzkiego | 742 302,50 zł | 668 072,25 zł | 74 230,25 zł |
| 8.     | PP4   | „Narodowy Program Rozwoju Czytelnictwa”                         | MEiN   | 3 750,00 zł   | 3 000,00 zł   | 750,00 zł    |
| 9.     | PP 7  | „Rosnę z matematyką”  | Fundacja mBanku                                | 5 000,00 zł   | 5 000,00 zł   | 0,00 zł      |
| RAZEM: |       |   |  | 943 356,67 zł | 850 823,21 zł | 17 553,21 zł |
|        |       |   |  | €52 500,00    | €52 500,00    | 0,00         |

### Narodowy Program Rozwoju Czytelnictwa

W roku szkolnym 2023/2024 Miasto Zduńska Wola uzyskało dotację na realizację wieloletniego rządowego programu pn. „Narodowy Program Rozwoju Czytelnictwa 2.0 na lata 2021-2025”. Zadanie realizowane było w ramach *Priorytetu 3 Programu* - „Zakupu nowości wydawniczych do placówek wychowania przedszkolnego, bibliotek szkolnych i pedagogicznych”.

Na podstawie wniosków złożonych przez dyrektorów przedszkoli, dotację otrzymało Publiczne Przedszkole nr 2 „Tęczowe Przedszkole” w Zduńskiej Woli oraz Publiczne Przedszkole nr 4 „Zaczarowana Kraina” w Zduńskiej Woli. Wysokość dotacji celowej z budżetu państwa wyniosła łącznie 6.000,00 zł, wkład własny Miasta Zduńska Wola - 1.500,00 zł.

### Aktywna Tablica

Kolejną inicjatywą realizowaną w minionym roku szkolnym był wieloletni rządowy program rozwijania szkolnej infrastruktury oraz kompetencji uczniów i nauczycieli w zakresie technologii informacyjno-komunikacyjnych na lata 2020-2024 – „Aktywna tablica”. Zadanie dotyczyło zakupu interaktywnych monitorów dotykowych o przekątnej ekranu co najmniej 55 cali. Celem programu było również podjęcie działań zmierzających do wdrożenia Technologii Informacyjno-Komunikacyjnej (TIK) w procesie nauczania, poprzez uczestnictwo nauczycieli szkół podstawowych w konferencjach i szkoleniach oraz międzyszkolnych sieciach współpracy stosujących TIK w nauczaniu.

Dotację otrzymały: Szkoła Podstawowa nr 7 im. Władysława Broniewskiego w Zduńskiej Woli (14.000,00 zł) oraz Szkoła Podstawowa nr 10 im. Marii Skłodowskiej-Curie w Zduńskiej Woli (10.732,86 zł).

Całkowity koszt zadania zamknął się w kwocie: 38.386,07 zł. Wysokość dofinansowania: 24.732,86 zł, wkład własny: 13.653,21 zł (w tym wkład własny rzeczowy 10.970,00 zł).

### Posiłek w szkole i w domu

Miasto Zduńska Wola uzyskało w roku szkolnym 2023/2024 dotację na realizację zadania w ramach modułu 3 wieloletniego rządowego programu „Posiłek w szkole i w domu”,

dotyczącego wspierania organów prowadzących publiczne szkoły podstawowe w zapewnieniu bezpiecznych warunków nauki, wychowania i opieki przez organizację stołówek i miejsc spożywania posiłków.

W ramach realizacji zadania zakupiono niezbędne wyposażenie kuchni i jadalni, a także przeprowadzono prace remontowo-adaptacyjne służące poprawie standardu stołówki szkolnej w Szkole Podstawowej nr 10 im. Marii Skłodowskiej-Curie w Zduńskiej Woli. Na realizację programu Miasto Zduńska Wola uzyskało dotację celową z budżetu państwa w kwocie 79 952,00 zł. Całkowity koszt zadania wyniósł 99 940,00 zł, z czego wkład własny Miasta Zduńska Wola 19 988,00 zł.

### **Poznaj Polskę**

Celem projektu było wsparcie organów prowadzących w realizacji zadań mających na celu uatrakcyjnienie procesu edukacyjnego dzieci i młodzieży poprzez umożliwienie im poznawania Polski, jej środowiska przyrodniczego, tradycji, zabytków kultury i historii oraz osiągnięć polskiej nauki. Realizowane przedsięwzięcie służyło wsparciu w realizacji podstawy programowej dla szkół podstawowych. Dotacja celowa dla: Szkoły Podstawowej nr 6, Szkoły Podstawowej nr 9, Szkoły Podstawowej nr 11 i Szkoły Podstawowej nr 13 wyniosła: 62.654,00 zł. Dotacja przyznana przez Ministerstwo Edukacji i Nauki stanowiła 80% kosztów zadania.

Każdego roku Miasto Zduńska Wola składa wnioski o przyznanie środków w ramach 0,5 % rezerwy części oświatowej subwencji ogólnej. W roku 2023 pozyskano środki na realizację następujących działań:

Tabela 18. Środki pozyskane w ramach 0,5% rezerwy części oświatowej subwencji ogólnej:

| Lp.    | Rodzaj zadania   | Wysokość dofinansowania |
|--------|--|-------------------------|
| 1.     | Dofinansowanie kosztów związanych z wypłatą odpraw dla zwalnianych nauczycieli w szkołach i placówkach oświatowych | 93.634,00               |
| 2.     | Wzrost zadań szkolnych i pozaszkolnych   | 30.337,00               |
| 3.     | Zwiększony odpis na zakładowy fundusz świadczeń socjalnych dla nauczycieli w 2023 r.                               | 93.862,00               |
| RAZEM: |  | 217.833,00              |

### **V. Kadra pedagogiczna i system doskonalenia zawodowego.**

W roku budżetowym 2023 na **doskonalenie zawodowe** przeznaczono sumę 215.000,00 zł. Jest to kwota stanowiąca 0,8% planowanych wynagrodzeń osobowych nauczycieli zatwierdzonych w budżecie Miasta w roku 2023. Powyższa kwota została rozdysponowana z uwzględnieniem indywidualnych wniosków nauczycieli oraz potrzeb zgłaszanych przez dyrektorów. Wykorzystano ponad 69% zaplanowanej sumy, tj. kwotę 149.004,37 zł.



W rozwoju szkolnictwa zasadniczą rolę odgrywają umiejętności zawodowe nauczycieli, ich kwalifikacje, wiedza o życiu, zrozumienie współczesnych problemów świata oraz chęć samodoskonalenia. Dobór kadry pedagogicznej to przede wszystkim rola dyrektorów placówek. W minionym roku szkolnym dokonano 1 oceny pracy dyrektora (PP 7). W wyniku postępowania konkursowego wyłoniono dyrektorów: Publicznego Przedszkola nr 3, Publicznego Przedszkola nr 6, Publicznego Przedszkola nr 10, Szkoły Podstawowej nr 5, Szkoły Podstawowej nr 7 i Szkoły Podstawowej nr 10.

Stan zatrudnienia w danym roku szkolnym wynika z zatwierdzonej przez organ prowadzący organizacji, a ta ściśle związana jest z liczbą oddziałów na każdym poziomie nauczania, liczbą godzin wynikającą z podziału na grupy (dotyczy zajęć z wychowania fizycznego, języków obcych i informatyki) zależną od liczebności oddziałów klasowych oraz określoną w rozporządzeniu (ramowe plany nauczania) Ministra Edukacji Narodowej liczbą godzin dla poszczególnych przedmiotów i poziomów nauczania. W roku szkolnym 2023/2024 w zduńskowolskich przedszkolach publicznych i szkołach podstawowych prowadzonych przez Miasto Zduńska Wola pracowało 448 nauczycieli. Stan zatrudnienia z uwzględnieniem nauczycielskiego stażu pracy w poszczególnych placówkach obrazuje tabela nr 19.

Tabela nr 19. Nauczyciele według stażu pracy – stan na dzień 21 czerwca 2024 r.

| Jednostka | Do 5 lat | od 6 do 10 lat | od 11 do 20 lat | od 21 do 30 lat | od 31 do 35 lat | powyżej 35 lat | razem |
|-----------|----------|----------------|-----------------|-----------------|-----------------|----------------|-------|
| SP 2      | 0        | 0              | 13              | 10              | 3               | 5              | 31    |
| SP 5      | 3        | 2              | 6               | 17              | 4               | 8              | 40    |
| ZSP 1     | 3        | 4              | 8               | 19              | 11              | 9              | 54    |
| SP 7      | 6        | 1              | 4               | 10              | 3               | 3              | 27    |
| SP 9      | 2        | 5              | 17              | 22              | 11              | 8              | 65    |
| SP 10     | 3        | 3              | 5               | 13              | 9               | 5              | 38    |
| SP 11     | 3        | 2              | 5               | 5               | 0               | 6              | 21    |
| SP 12     | 3        | 3              | 5               | 11              | 7               | 5              | 34    |
| SP 13     | 0        | 0              | 8               | 8               | 9               | 5              | 30    |
| OGÓLEM:   | 23       | 20             | 71              | 115             | 57              | 54             | 340   |

| Jednostka | Do 5 lat | od 6 do 10 lat | od 11 do 20 lat | od 21 do 30 lat | od 31 do 35 lat | powyżej 35 lat | razem |
|-----------|----------|----------------|-----------------|-----------------|-----------------|----------------|-------|
| PP 2      | 2        | 1              | 6               | 2               | 1               | 3              | 15    |
| PP 3      | 0        | 0              | 7               | 0               | 0               | 4              | 11    |
| PP 4      | 3        | 0              | 6               | 3               | 1               | 3              | 16    |
| PP 5      | 3        | 0              | 4               | 0               | 2               | 1              | 10    |
| PP 6      | 0        | 2              | 3               | 1               | 1               | 3              | 10    |
| PP 7      | 2        | 0              | 3               | 1               | 1               | 2              | 9     |
| PP 9      | 2        | 3              | 5               | 0               | 1               | 1              | 12    |
| PP 10     | 1        | 1              | 2               | 4               | 1               | 7              | 16    |
| PP 11     | 1        | 2              | 2               | 1               | 1               | 2              | 9     |
| OGÓLEM:   | 14       | 9              | 38              | 12              | 9               | 26             | 108   |

Wśród zatrudnionych nauczycieli przeważają doświadczeni pedagodzy, posiadający staż pracy wynoszący od 11 do 30 lat. Z nauczycielami o dużym dorobku zawodowym współpracują nauczyciele młodzi, co zapewnia optymalną i pożądaną jakość pracy.

Większość nauczycieli zduńskowolskich szkół i przedszkoli zatrudniona jest w pełnym wymiarze godzin. Zarówno organ prowadzący, jak i dyrektorzy placówek starają się dbać o uzupełnienia etatów dla nauczycieli niepełnozatrudnionych. W wielu przypadkach nauczyciele realizują tzw. etat łączony, w tym obowiązki określone dla stanowisk o różnym tygodniowym obowiązkowym wymiarze godzin. Koniecznym warunkiem prawidłowego funkcjonowania oświaty są kwalifikacje kadry pedagogicznej.

Zdecydowana większość nauczycieli i pedagogów zduńskowolskich szkół i przedszkoli posiada pełne kwalifikacje, a wielu cały czas doskonali się na różnego rodzaju studiach podyplomowych, kursach doskonalących oraz bierze udział w szkoleniach. Dyrektorzy efektywnie wykorzystują środki finansowe przeznaczone na doskonalenie zawodowe nauczycieli. Dane z roku szkolnego 2023/2024 wykazują, że 95% kadry pedagogicznej to nauczyciele z wyższym wykształceniem i przygotowaniem pedagogicznym. Blisko 55% wszystkich nauczycieli posiada kwalifikacje do nauczania dwóch lub więcej przedmiotów. Odsetek tych nauczycieli stale rośnie, ponieważ uprawnienia do nauczania przynajmniej dwóch przedmiotów dają wyraźną szansę na pełne zatrudnienie w obliczu niżu demograficznego w szkołach. Status zawodowy nauczycieli i ich wykształcenie mają też znaczący wpływ na wielkość środków finansowych w budżecie oświatowym.

20. Liczba etatów nauczycielskich w podziale na stopnie awansu zawodowego według stanu na dzień 21 czerwca 2024 r.

| jednostka | Stopień awansu   |  |  |                      |                        | Suma końcowa |
|-----------|--|--|--|----------------------|------------------------|--------------|
|           | nauczyciel bez stopnia awansu zawodowego (nauczyciel początkujący) | nauczyciel bez stopnia awansu zawodowego zatrudniony na podstawie art. 10 ust. 9 Karty Nauczyciela | nauczyciel bez stopnia awansu zawodowego nieodbywający przygotowania do zawodu nauczyciela | nauczyciel mianowany | nauczyciel dyplomowany |              |
| PP 2      | 1  | 0  | 1  | 3                    | 10                     | 15           |
| PP 3      | 2  | 0  | 0  | 3                    | 6                      | 11           |
| PP 4      | 2  | 0  | 0  | 6                    | 8                      | 16           |
| PP 5      | 2  | 0  | 0  | 1                    | 7                      | 10           |
| PP 6      | 2  | 0  | 0  | 4                    | 4                      | 10           |
| PP 7      | 3  | 0  | 0  | 0                    | 8                      | 11           |
| PP 10     | 1  | 0  | 0  | 3                    | 12                     | 16           |
| PP 11     | 0  | 0  | 1  | 2                    | 8                      | 11           |
| SP 2      | 3  | 0  | 0  | 5                    | 23                     | 31           |
| SP 5      | 3  | 0  | 0  | 3                    | 31                     | 37           |

|                 |    |   |   |    |     |     |
|-----------------|----|---|---|----|-----|-----|
| SP 7            | 3  | 0 | 0 | 6  | 17  | 26  |
| SP 9            | 4  | 0 | 0 | 6  | 55  | 65  |
| SP 10           | 2  | 0 | 1 | 7  | 26  | 36  |
| SP 11           | 5  | 0 | 0 | 4  | 13  | 22  |
| SP 12           | 1  | 1 | 0 | 3  | 26  | 31  |
| SP 13           | 1  | 0 | 0 | 2  | 27  | 30  |
| ZSP 1           | 8  | 0 | 0 | 13 | 41  | 62  |
| Suma<br>końcowa | 43 | 1 | 3 | 71 | 322 | 440 |

Zgodnie z regulacjami określonymi w rozporządzeniu Ministra Edukacji Narodowej z dnia 26 lipca 2018 r. w sprawie uzyskiwania stopni awansu zawodowego przez nauczycieli (Dz. U. z 2020 r. poz. 2200), w zw. z art. 10 ust. 1 ustawy z dnia 5 sierpnia 2022 r. o zmianie ustawy – Karta Nauczyciela oraz niektórych innych ustaw (Dz. U. poz. 1730 ze zm.), postępowanie egzaminacyjne na stopień nauczyciela mianowanego przeprowadza organ prowadzący szkołę. W roku szkolnym 2023/2024 wszyscy nauczyciele, którzy złożyli stosowną dokumentację pozytywnie przeszli procedurę egzaminacyjną. W związku z powyższym Prezydent Miasta Zduńska Wola wydał decyzje administracyjne w sprawie nadania stopnia awansu zawodowego nauczyciela mianowanego 14 nauczycielom, którzy spełnili kryteria określone w art. 9b ust. 1 Karty Nauczyciela.

## **VI. Poziom nauczania.**

Zaangażowanie nauczycieli w proces edukacyjny ma istotny wpływ na osiągnięcia uczniów. Równie istotne są zdolności i aspiracje, a także oddziaływanie środowiska rodzinnego. Badanie postępów edukacyjnych i osiągnięć uczniów może przybierać formę sprawdzianów wewnętrznych i zewnętrznych oraz konkursów przedmiotowych.

### **Sprawdzian na zakończenie klasy ósmej szkoły podstawowej**

Egzamin ósmoklasisty został przeprowadzony od 14 do 16 maja 2024 r. Uczniowie, którzy z przyczyn losowych lub zdrowotnych nie przystąpili do niego w powyższym terminie, napisali egzamin 10, 11 i 12 czerwca br.

Egzamin ósmoklasisty jest przeprowadzany w formie pisemnej. Każdy ósmoklasista przystąpił do egzaminu z trzech przedmiotów obowiązkowych, tj.:

- 1) języka polskiego;
- 2) matematyki;
- 3) języka obcego nowożytnego.

Do egzaminu ósmoklasisty przystąpili:

- 1) uczniowie VIII klasy szkoły podstawowej;
- 2) uczniowie szkół artystycznych realizujących kształcenie ogólne w zakresie szkoły podstawowej – w klasie, której zakres nauczania odpowiada klasie VIII szkoły podstawowej;
- 3) uczniowie – obywatele Ukrainy, których pobyt na terytorium Rzeczypospolitej Polskiej jest uznawany za legalny na podstawie ustawy z dnia 12 marca 2022 r. o pomocy obywatelom Ukrainy w związku z konfliktem zbrojnym na terytorium tego państwa

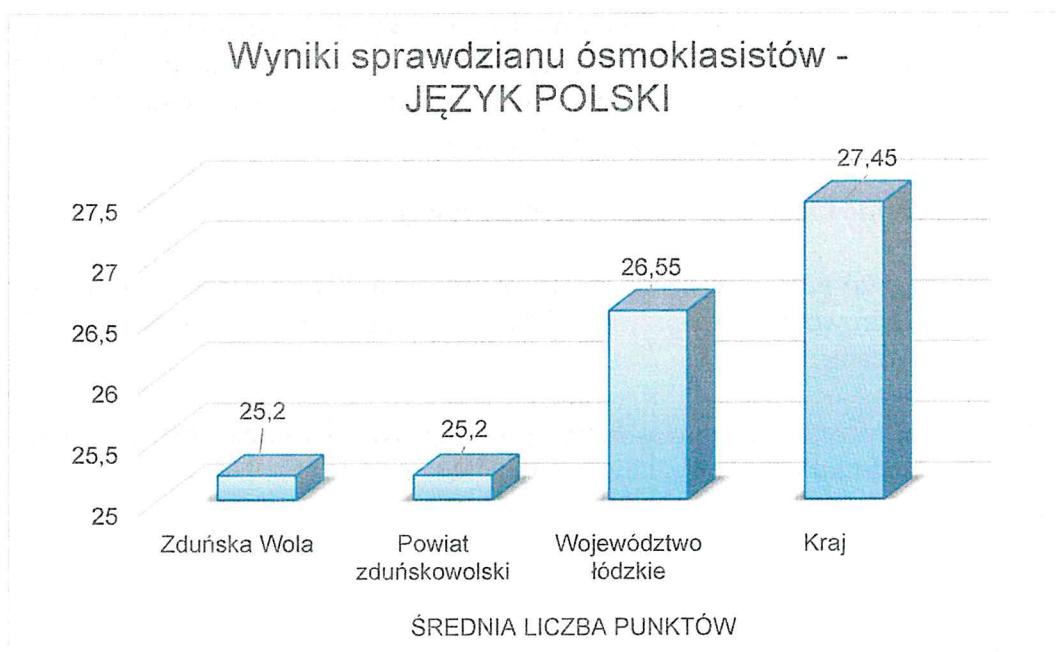
(Dz.U. z 2024 r. poz. 167 ze zm.) albo którzy przebywają legalnie na terytorium Rzeczypospolitej Polskiej, w przypadku gdy przybyli na terytorium Rzeczypospolitej Polskiej z terytorium Ukrainy od dnia 24 lutego 2022 r. w związku z działaniami wojennymi prowadzonymi na terytorium tego państwa.

Egzamin ósmoklasisty jest egzaminem obowiązkowym, co oznacza, że każdy uczeń musi do niego przystąpić, aby ukończyć szkołę.

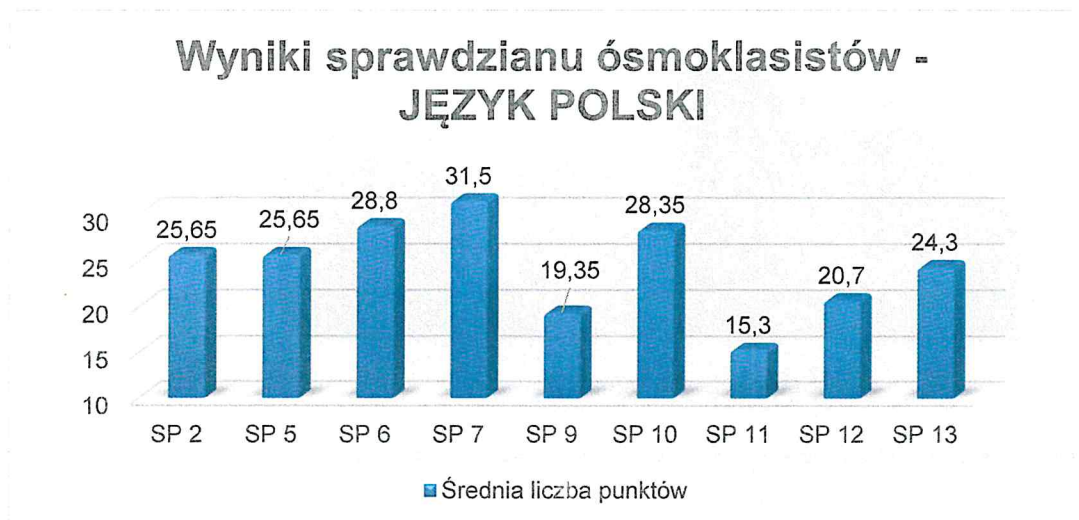
### JĘZYK POLSKI

W roku 2024 egzamin ósmoklasisty z języka polskiego był przeprowadzany na podstawie wymagań egzaminacyjnych określonych w rozporządzeniu w sprawie wymagań egzaminacyjnych dla egzaminu ósmoklasisty. Uczniowie bez dysfunkcji oraz uczniowie ze specyficznymi trudnościami w uczeniu się rozwiązywali zadania zawarte w arkuszu standardowym. Arkusz standardowy zawierał 18 zadań. Za poprawne rozwiązanie wszystkich zadań można było uzyskać maksymalnie 45 punktów. Arkusz składał się z dwóch części. Pierwsza część zawierała 17 zadań zorganizowanych wokół dwóch tekstów zamieszczonych w arkuszu: tekstu literackiego (fragment „Kamieni na szaniec” Aleksandra Kamińskiego) oraz tekstu nieliterackiego („O szczęściu” Frédérica Lenoira). Zadania otwarte w tej części arkusza sprawdzały m.in. znajomość treści i problematyki wybranych lektur obowiązkowych oraz umiejętność interpretacji tekstu kultury – gry planszowej, a także napisania ogłoszenia. W drugiej części arkusza uczeń wybierał jeden z dwóch tematów wypracowania: rozprawkę albo opowiadanie.

Wykres nr. 1 Średnie wyniki Miasta w skali powiatu, województwa i kraju – język polski



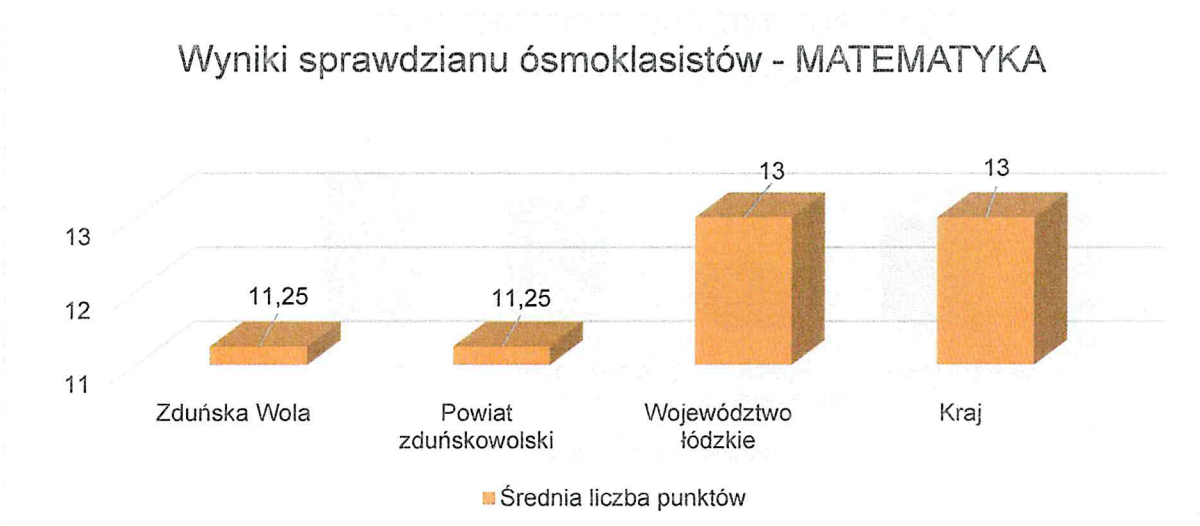
Wykres nr 2. Szczegółowe wyniki sprawdzianu ósmoklasistów w roku szkolnym 2023/2024 – język polski



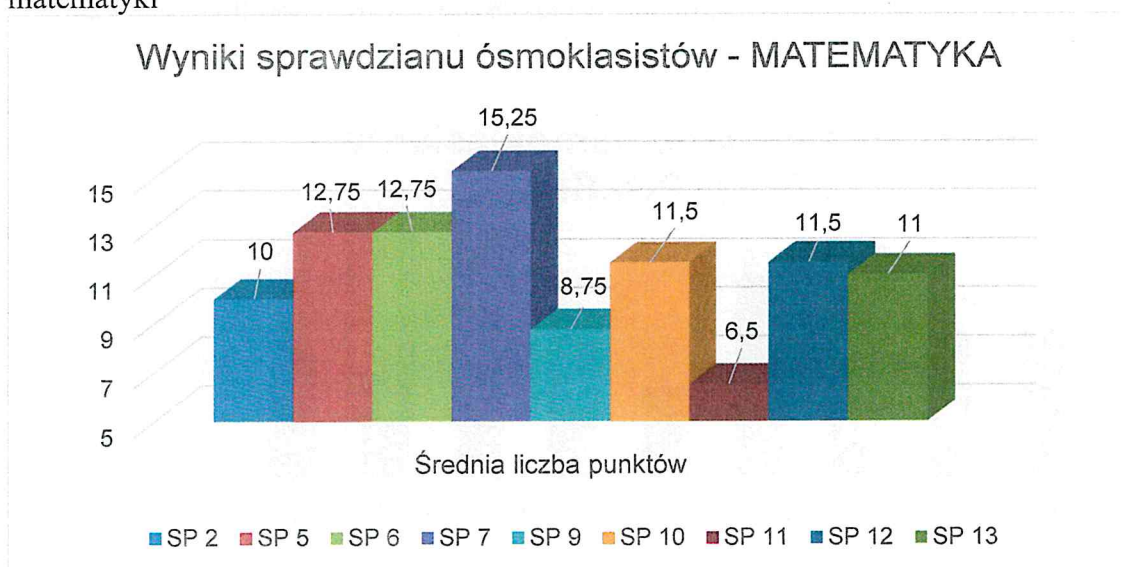
## MATEMATYKA

W roku szkolnym 2023/2024 egzamin ósmoklasisty z matematyki został przeprowadzany na podstawie wymagań egzaminacyjnych określonych w rozporządzeniu w sprawie wymagań egzaminacyjnych dla egzaminu ósmoklasisty. Uczniowie bez dysfunkcji oraz uczniowie z dysleksją rozwojową rozwiązywali zadania zawarte w arkuszu OMAP-100-2405. Arkusz egzaminacyjny zawierał 19 zadań, w tym 15 zadań zamkniętych (zadania wyboru wielokrotnego, zadania prawda-fałsz, zadania na dobieranie) i 4 zadania otwarte. Za poprawne rozwiązanie wszystkich zadań można było uzyskać maksymalnie 25 punktów. Zadania obejmowały zagadnienia z zakresu m.in. arytmetyki, algebry i geometrii. Od ósmoklasistów wymagały uważnej analizy treści i elementów graficznych, a w przypadku zadań otwartych – dodatkowo zaplanowania i zapisania kolejnych etapów rozwiązania oraz sformułowania odpowiedzi.

Wykres nr 3. Średnie wyniki Miasta w skali powiatu, województwa i kraju – matematyka



Wykres 4. Szczegółowe wyniki sprawdzianu ósmoklasistów w roku szkolnym 2023/2024 – matematyki

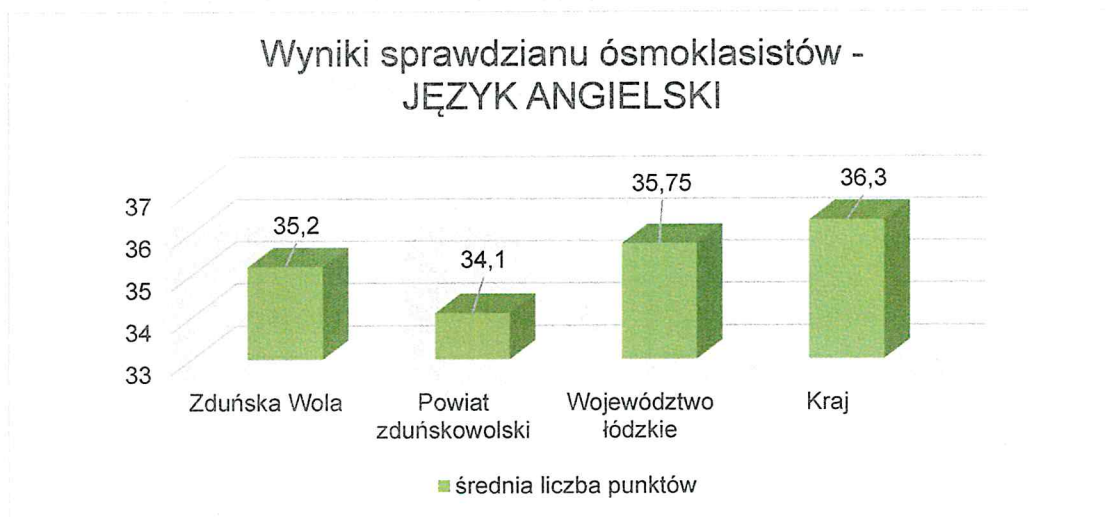


### JEZYK ANGIELSKI

W roku szkolnym 2023/2024 egzamin ósmoklasisty z języka angielskiego został przeprowadzony na podstawie wymagań egzaminacyjnych określonych w rozporządzeniu Ministra Edukacji i Nauki z dnia 15 lipca 2022 r. Arkusz standardowy zawierał 46 zadań, zgrupowanych w 14 wiązek. Za poprawne rozwiązanie wszystkich zadań można było uzyskać maksymalnie 55 punktów, w tym 34 punkty (62%) za rozwiązanie zadań zamkniętych (wyboru wielokrotnego, na dobieranie) oraz 21 punktów (38%) za rozwiązanie zadań otwartych. Zadania otwarte wymagały od ósmoklasistów samodzielnego sformułowania odpowiedzi (zadania z luką i/lub odpowiedzi na pytania) oraz napisania krótkiego tekstu użytkowego (wpisu na stronę internetową).

Źródło: [oke.lodz.pl](http://oke.lodz.pl) oraz [cke.gov.pl](http://cke.gov.pl)

Wykres nr 5. Średnie wyniki Miasta w skali powiatu, województwa i kraju – język angielski



Wykres nr 6. Szczegółowe wyniki sprawdzianu ósmoklasistów w roku szkolnym 2023/2024 – język angielski



## VII. Sukcesy uczniów

Rozwijanie oferty edukacyjnej zduńskowolskich przedszkoli i szkół podstawowych przełożyło się na sukcesy wychowanków w różnych dziedzinach życia.

Tabela nr 21. Sukcesy i osiągnięcia wychowanków przedszkoli.

| Jednostka sprawozdawcza | Sukcesy i osiągnięcia   |
|-------------------------|---|
| PP 2                    | <ul style="list-style-type: none"> <li>• Powiatowy konkurs recytatorski – I miejsce (kat. 3-4 lata i kat. 5-6 lat)</li> <li>• Konkurs plastyczny i recytatorski „Stoi na stacji lokomotywa” – wyróżnienie</li> <li>• Wojewódzki konkurs plastyczny „W zdrowym ciele zdrowy duch” – wyróżnienie</li> <li>• Ogólnopolski konkurs plastyczny na projekt kartki pocztowej „Ten magiczny czas...” - udział</li> </ul>  |
| PP 3                    | <ul style="list-style-type: none"> <li>• Międzynarodowy projekt edukacyjny „Piękna nasza Polska cała” – udział</li> <li>• Międzynarodowy projekt „Move week” – udział</li> <li>• Międzynarodowy projekt czytelniczy „Magiczna moc bajek” – udział</li> <li>• Międzyprzedszkolny konkurs „Mistrz matematyki” - udział</li> </ul>   |
| PP 04                   | <ul style="list-style-type: none"> <li>• VII konkurs recytatorski i plastyczny „Stoi na stacji lokomotywa” – wyróżnienie</li> <li>• „Wiemy, co to znaczy czynić dobro” – wyróżnienie</li> <li>• XXI Powiatowy Konkurs Plastyczny „Stoi na stacji lokomotywa” – II miejsce</li> <li>• „Aby duzi i mali wspólnie kolędownali” – nagroda równorzędna</li> <li>• „W zdrowym ciele zdrowy duch” – II i III miejsce</li> <li>• „Mistrz matematyki” – I miejsce</li> </ul>               |
| PP 05                   | <ul style="list-style-type: none"> <li>• Konkurs plastyczny „Moja ekologiczna podróż do przedszkola” – I miejsce</li> <li>• Ogólnopolski konkurs plastyczny „Ekologiczna bajkowa łąka” - III miejsce</li> <li>• XII powiatowy konkurs recytatorski dla przedszkolaków w Szadku – I miejsce</li> <li>• Ogólnopolski konkurs plastyczny „Pan Jeżyk też chce być zdrowy” – udział</li> <li>• Ogólnopolski konkurs plastyczny „Jesienny pejzaż kolorami malowany” - udział</li> </ul> |
| PP 06                   | <ul style="list-style-type: none"> <li>• Konkurs plastyczny „Stoi na stacji lokomotywa” – udział</li> <li>• Międzyprzedszkolny konkurs plastyczny „Dziękuję, nie jem słodczy, czyli zdrowe urodziny” – udział</li> <li>• Organizator konkursu plastycznego „Wiem, co to znaczy czynić dobro”</li> </ul>   |

|       |   |
|-------|---|
| PP 07 | <ul style="list-style-type: none"> <li>• Koncert kolęd i pastorałek „Aby duzi i mali wspólnie kolędownali” – udział</li> <li>• Konkurs plastyczno-recytatorski „Stoi na stacji lokomotywa” – wyróżnienie</li> <li>• Ogólnopolski konkurs plastyczny „Ulmowie – rodzina wczoraj i dziś” – udział</li> <li>• Organizator konkursu plastycznego „Wielkanocna pisanka” – I, II i III miejsce, wyróżnienia</li> </ul>      |
| PP 10 | <ul style="list-style-type: none"> <li>• Konkurs recytatorski i plastyczny „Stoi na stacji lokomotywa” – udział</li> <li>• Olimpiada Przedszkolaka w ramach obchodów Dni Zduńskiej Woli – III miejsce</li> <li>• Międzyprzedszkolny konkurs plastyczny na plakat „Dziękuję, nie jem słodczy, czyli zdrowe urodziny” – udział</li> <li>• Wojewódzki konkurs plastyczny „Pan Jeżyk chce być zdrowy” - udział</li> </ul> |
| PP 11 | <ul style="list-style-type: none"> <li>• Konkurs plastyczny „W zdrowym ciele zdrowy duch” – I miejsce i wyróżnienie</li> <li>• Międzyprzedszkolny konkurs plastyczny na plakat „Dziękuję, nie jem słodczy, czyli zdrowe urodziny” – udział</li> <li>• Ogólnopolski konkurs plastyczny „Znaczek baśniowy, na przygodę gotowy” – udział</li> </ul>  |

Tabela nr 22. Laureaci konkursów w szkołach podstawowych

| Zasięg konkursu     | SP 2 | SP 5 | ZSP 1 | SP 7 | SP 9 | SP 10 | SP 11 | SP 12 | SP 13 | ŁĄCZNIE: |
|---------------------|------|------|-------|------|------|-------|-------|-------|-------|----------|
| ogólnopolski        | 9    | 6    | 0     | 0    | 6    | 2     | 0     | 7     | 4     | 34       |
| wojewódzki/rejonowy | 0    | 19   | 5     | 1    | 5    | 1     | 1     | 4     | 3     | 39       |
| Powiatowy           | 54   | 129  | 7     | 2    | 13   | 1     | 4     | 15    | 12    | 237      |
| Miejski             | 9    | 14   | 4     | 0    | 20   | 1     | 7     | 13    | 42    | 110      |
| <b>RAZEM:</b>       | 72   | 168  | 16    | 3    | 44   | 5     | 12    | 39    | 61    | 420      |

Tabela nr 23. Sukcesy i osiągnięcia uczniów szkół podstawowych.

| Jednostka sprawozdawcza | Sukcesy i osiągnięcia   |
|-------------------------|---|
| Szkoła Podstawowa nr 2  | <ul style="list-style-type: none"> <li>• Ogólnopolski konkurs matematyczno-informatyczny InstaLogik - III miejsce</li> <li>• Ogólnopolski konkurs „O czym śnią roboty?”- wyróżnienie</li> <li>• Ogólnopolski konkurs „Trzymaj Formę”- wyróżnienie</li> <li>• Powiatowy konkurs „Literatura na 4 łapach”- I miejsce</li> <li>• Powiatowe Igrzyska Dzieci/ piłka siatkowa chłopców- II miejsce</li> <li>• Mistrzostwa Powiatu w piłce koszykowej Street Ball- II miejsce</li> <li>• Powiatowe Igrzyska Młodzieży/ trójbój lekkoatletyczny- III miejsce</li> <li>• Powiatowy Konkurs Udzielania Pierwszej Pomocy/ kategoria plastyczna - I i III miejsce</li> <li>• Powiatowy Konkurs Udzielania Pierwszej Pomocy/ kategoria teoretyczno – praktyczna - III miejsce</li> <li>• Powiatowe Igrzyska Młodzieży/ tenis stołowy- I i II miejsce</li> <li>• Powiatowe Biegi Przełajowe- II miejsce</li> <li>• Mistrzostwa Powiatu w Lekkiej Atletyce: <ul style="list-style-type: none"> <li>- bieg na 600m chłopców- II i III miejsce</li> <li>- skok w dal- II miejsce</li> <li>- pchnięcie kulą- II miejsce</li> <li>- bieg na 600m dziewcząt- II miejsce</li> <li>- bieg na 100m dziewcząt- III miejsce</li> <li>- bieg na 100m chłopców- III miejsce</li> </ul> </li> <li>• XXIV Powiatowy Konkurs Plastyczny „Kartka na Boże Narodzenie”- I i III miejsce</li> </ul> |



|   |  |
|---|--|
|   | <ul style="list-style-type: none"> <li>• Powiatowy Festiwal Pieśni Patriotycznej „Dla Niepodległej”- I miejsce i Grand Prix</li> <li>• Powiatowy Festiwal Kolęd i Pastoralek „Podzielmy się kolędą”- II miejsce</li> <li>• II Miejski Konkurs Recytatorski „Oddajmy głos poetom”- I miejsce</li> <li>• VI Miejski Konkurs Plastyczny „Na żywo”- II i III miejsce</li> <li>• Miejski Konkurs „Moja przygoda w muzeum”- II i III miejsce</li> <li>• Konkurs plastyczny „Detale małej architektury. Kapliczki.”- I i II miejsce</li> <li>• Konkurs wiedzy o rzemiośle - II miejsce</li> </ul>   |
| <p>Szkoła Podstawowa nr 5</p>           | <ul style="list-style-type: none"> <li>• Międzynarodowy Konkurs Kangur Matematyczny – laureat w kat. kl. V, wyróżnienia (kl. IV, V i VII)</li> <li>• XXV Ogólnopolski Konkurs „Pudełko moich marzeń” – I miejsce (kat. literacka)</li> <li>• Wojewódzki, Kuratorski Konkurs Przedmiotowy z Matematyki – laureat</li> <li>• Wojewódzki Konkurs Tematyczny „Matematyka Moja Pasja” – finalista</li> <li>• Półfinał Wojewódzki Igrzysk Dzieci w Piłce Nożnej Chłopców – II miejsce</li> <li>• Półfinał Wojewódzki w Siatkowej Piłce Plażowej Chłopców – II miejsce</li> <li>• Powiatowe Potyczki Matematyczne – I i II miejsce</li> <li>• Powiatowy konkurs ortograficzny „Mistrz ortografii” – I miejsce</li> <li>• Powiatowy konkurs plastyczny „Zjednoczeni dla życia, rodziny i ojczyzny” – I, II i III miejsce</li> <li>• III Powiatowy Konkurs Recytatorski „W krainie wierszy Jana Brzechwy” – III miejsce</li> <li>• Igrzyska Młodzieży Szkolnej w piłce ręcznej dziewcząt – III miejsce</li> <li>• Igrzyska Młodzieży Szkolnej w piłce ręcznej chłopców – III miejsce</li> <li>• Igrzyska Dzieci w tenisie stołowym dziewcząt – III miejsce</li> <li>• Igrzyska Dzieci w piłce ręcznej chłopców – III miejsce</li> <li>• Igrzyska Dzieci w piłce koszykowej dziewcząt – II miejsce</li> <li>• Powiatowe Igrzyska Młodzieży Szkolnej w piłce siatkowej chłopców – III miejsce</li> <li>• Powiatowe Igrzyska Młodzieży Szkolnej w piłce siatkowej dziewcząt – III miejsce</li> <li>• Powiatowe Igrzyska Młodzieży Szkolnej w piłce koszykowej dziewcząt – III miejsce</li> <li>• Powiatowe Igrzyska Młodzieży Szkolnej w piłce koszykowej chłopców – II miejsce</li> <li>• Powiatowe Igrzyska Dzieci w piłce nożnej chłopców – I miejsce</li> <li>• Powiatowe Igrzyska Dzieci w piłce nożnej dziewcząt – II miejsce</li> <li>• Powiatowe Igrzyska Młodzieży Szkolnej w piłce nożnej dziewcząt – III miejsce</li> <li>• II Międzyszkolny Konkurs języka angielskiego „Smart kids” dla uczniów klas III – I miejsce i trzech laureatów</li> <li>• VIII miejski konkurs kulinarny – III miejsce</li> <li>• Miejski konkurs OMNIBUS 2023 klasy I-III – II miejsce</li> <li>• Miejski konkurs OMNIBUS 2023 klasy IV-VIII – III miejsce</li> <li>• Miejski konkurs „Wiedzy o rzemiośle” – I miejsce</li> </ul> |
| <p>Zespół Szkolno-Przedszkolny nr 1</p> | <ul style="list-style-type: none"> <li>• Przedmiotowy konkurs z języka angielskiego (etap wojewódzki) – finaliści (2 osoby)</li> <li>• Przedmiotowy konkurs z matematyki (etap wojewódzki) – finaliści (2 osoby)</li> <li>• Przedmiotowy konkurs z języka polskiego (etap wojewódzki) – finalista (1 osoba)</li> <li>• Powiatowe Potyczki Matematyczne <ul style="list-style-type: none"> <li>- I miejsce (kat. kl. IV)</li> <li>- III miejsce (kat. kl. VII i V)</li> </ul> </li> <li>• Międzypowiatowe potyczki matematyczne – I miejsce (kat. kl. V)</li> </ul>   |

|                                   |  |
|-----------------------------------|--|
|                                   | <ul style="list-style-type: none"> <li>• Powiatowy Konkurs Ortograficzny „Mistrz Ortografii” – II, III miejsce</li> <li>• Wojewódzki V Konkurs Ekologiczny „Dbam o środowisko w łódzkim” – wyróżnienie</li> <li>• Miejski Konkurs plastyczny „Ekologia na co dzień” – I, III miejsce</li> <li>• Powiatowy Konkurs Piosenki Angielskiej – II, III miejsce</li> <li>• Miejski Interdyscyplinarny Zespołowy Turniej Wiedzy „Omnibus” – I miejsce</li> <li>• IV Miejski Konkurs Plastyczny „Na żywo” – III miejsce</li> <li>• Powiatowe Indywidualne Biegi Przełajowe – I, II miejsce</li> <li>• Powiatowe Sztafetowe Biegi Przełajowe – I miejsce w kategorii dziewcząt i chłopców</li> <li>• Powiatowe Igrzyska Dzieci w tenisie stołowym – II, III miejsce</li> <li>• Powiatowe Igrzyska Młodzieży Szkolnej w piłce ręcznej – I miejsce (dziewczeta), II miejsce (chłopcy)</li> <li>• Rejonowe Igrzyska Młodzieży Szkolnej w piłce ręcznej – II miejsce (dziewcząt)</li> <li>• Powiatowe Igrzyska Dzieci w piłce koszykowej – I miejsce</li> <li>• Wojewódzkie Igrzyska Dzieci w mini piłkę nożną dziewcząt – I miejsce</li> </ul>  |
| <p>Szkoła Podstawowa<br/>nr 7</p> | <ul style="list-style-type: none"> <li>• Rejonowy konkursu z języka angielskiego dla szkół podstawowych – laureat</li> <li>• Międzypowiatowe potyczki matematyczne” w Łasku – I miejsce (kat. kl.VI)</li> <li>• Konkurs realizowany w ramach programu „Nauka dla Ciebie” – wspólna inicjatywa Ministra Nauki oraz Centrum Nauki Kopernik – finaliści</li> <li>• Konkurs chemiczny organizowany przez II LO w Pabianicach oraz wydział chemiczny Politechniki Łódzkiej – II miejsce (uczennica klasy VIII)</li> <li>• Miejski konkurs recytatorski „Posłuchaj mnie mamó” – II miejsce (ucz. kl.V)</li> <li>• Miejski konkurs ekologiczny „Ekologia na co dzień”- I i III miejsce</li> <li>• Powiatowy konkurs plastyczny w zakresie pierwszej pomocy- II miejsce</li> <li>• Miejski konkurs recytatorski „W krainie wierszy Jana Brzechwy” – II miejsce</li> <li>• Konkurs InstaLogik V edycja 2023/2024: <ul style="list-style-type: none"> <li>- Finalistka klasy IV na szczeblu ogólnopolskim</li> <li>- Laureatka klasy IV - III miejsce. Drugi wynik w powiecie zduńskowolskim</li> <li>- Laureat klasy IV - III miejsce</li> <li>- Laureat klasy VII - III miejsce. Najlepszy wynik w powiecie zduńskowolskim</li> <li>- Finalista klasy VII na szczeblu ogólnopolskim</li> <li>- Finalista klasy VIII na szczeblu ogólnopolskim</li> </ul> </li> <li>• Finał Wojewódzki Piłki Ręcznej Dziewcząt - IV miejsce</li> <li>• Półfinał Wojewódzki Piłki Koszykowej Dziewcząt - II miejsce</li> <li>• Powiatowe indywidualne biegi przełajowe: <ul style="list-style-type: none"> <li>- Igrzyska Młodzieży Szkolnej (klasy 7-8) - I miejsce</li> <li>- Igrzyska Dzieci (klasa 4) - II miejsce</li> <li>- Igrzyska Dzieci (klasy 3-4) - III miejsce ucznia</li> </ul> </li> <li>• Powiatowe sztafetowe biegi przełajowe - III miejsce - chłopcy (klasy 4-6 i 7-8)</li> <li>• Czwórbój LA – Półfinał Wojewódzki – II miejsce - chłopcy (klasy 5-6)</li> </ul> |
| <p>Szkoła Podstawowa<br/>nr 9</p> | <ul style="list-style-type: none"> <li>• Ogólnopolski konkurs online języka angielskiego „The Big Challenge”- I miejsce (4 zwycięzców na różnych poziomach)</li> <li>• XXV Ogólnopolski Konkurs Plastyczny i Literacki „Pudełko moich marzeń”- III miejsce</li> <li>• Ogólnopolski konkurs „Losy żołnierza i dzieje oręża polskiego w latach 1768 - 1864- finalista etapu ponadwojewódzkiego</li> <li>• Wojewódzki Konkurs Przedmiotowy z Języka Angielskiego- tytuł finalisty</li> <li>• Powiatowe Zawody Pływakie- I miejsce (3 osoby), II miejsce (2 osoby) i III miejsce (1 osoba)</li> </ul>  |

|                                    |  |
|------------------------------------|--|
|                                    | <ul style="list-style-type: none"> <li>• VIII Powiatowy Konkurs Literacko- Plastyczny ze znajomości literatury dziecięcej „Literatura na 4 łapach”- I, II i III miejsce (3 osoby)</li> <li>• Miejski konkurs „Ekologia na co dzień” – II miejsce</li> <li>• Miejski konkurs na znaczek pocztowy - I miejsce</li> <li>• Miejski konkurs „Historia opowiedziana obrazem” – I, II i III miejsce (2 osoby)</li> <li>• VI Miejski Konkurs Plastyczny na żywo – I miejsce</li> </ul>   |
| <p>Szkoła Podstawowa<br/>nr 10</p> | <ul style="list-style-type: none"> <li>• V Powiatowy Konkurs Udzielania Pierwszej Pomocy- I miejsce uczniów klas III</li> <li>• VIII Powiatowy Konkurs Ortograficzny uczniów klas III „Mistrz Ortografii”- III miejsce</li> <li>• Międzyszkolny Konkurs Języka angielskiego dla klas III „Smart Kids”- laureatki</li> <li>• Konkurs plastyczny „Stoi na stacji lokomotywa” - wyróżnienie</li> <li>• VI Miejski Konkurs Plastyczny „Na żywo”- wyróżnienie</li> <li>• Międzypowiatowy Konkurs Matematyczny „Potyczki Matematyczne”- I miejsce</li> <li>• Międzynarodowy konkurs matematyczny „Kangur”- wyróżnienie dla ucznia</li> <li>• V edycja ogólnopolskiego Konkursu Matematycznego - Informatycznego Instalogik 2023/2024 - laureat II miejsca na szczeblu ogólnopolskim w kategorii klas VI</li> <li>• V edycja ogólnopolskiego Konkursu Matematyczno - Informatycznego Instalogik 2023/2024 - laureat III miejsca na szczeblu ogólnopolskim w kategorii klas V szkół podstawowych.</li> <li>• Konkurs „Potyczki Matematyczne” etap powiatowy - III miejsce dla ucznia kl. VIII a i ucznia kl. IV b</li> <li>• Konkurs „Bądź Eko z biblioteką” zorganizowany przez Miejska Bibliotekę Pedagogiczną w Zduńskiej Woli - wyróżnienie</li> <li>• Wiosennym konkurs kulinarny „Tartaletki”- II miejsce dla uczniów kl. VIII</li> <li>• Sztafeta 12x200 podczas akcji Orlen „Z Podwórka na Bieżnię” - I miejsce dziewcząt i III miejsce chłopców</li> <li>• Powiatowe Biegi Przełajowe im. Św. Maksymiliana w kategorii chłopców szkół podstawowych rocznik 2011-2012- I miejsce</li> <li>• Powiatowe Igrzyska Dzieci w Indywidualnych Biegach Przełajowych - II miejsce dla ucznia</li> <li>• Mistrzostwa Powiatu Zduńskowolskiego w Lekkiej Atletyce w skoku w dal - III miejsce</li> <li>• Mistrzostwa Powiatu Zduńskowolskiego w Lekkiej Atletyce w pchnięciu kulą - III miejsce</li> <li>• Powiatowe Igrzyska Dzieci w Czwórboju Lekkoatletycznym - III miejsce</li> <li>• Powiatowe Igrzyska Dzieci w Piłce Nożnej dziewcząt - III miejsce</li> <li>• Powiatowe Igrzyska Dzieci w Piłce Nożnej chłopców - III miejsce</li> <li>• Mistrzostwa Powiatu Zduńskowolskiego w Lekkiej Atletyce w biegu na 600m - I miejsce</li> <li>• Mistrzostwa Powiatu Zduńskowolskiego w Lekkiej Atletyce w pchnięciu kulą - I miejsce</li> <li>• Mistrzostwa Powiatu Zduńskowolskiego w Lekkiej Atletyce w skoku w dal - I miejsce</li> <li>• Powiatowe Igrzyska Młodzieży Szkolnej w Indywidualnych Biegach Przełajowych - II miejsce</li> </ul> |
| <p>Szkoła Podstawowa<br/>nr 11</p> | <ul style="list-style-type: none"> <li>• Konkurs filmowy „Jakie znasz zawody” zorganizowanym przez Izbę Rzemieślniczą w Łodzi - I miejsce</li> <li>• Biegi przełajowe im. Św. Maksymiliana zorganizowany przez Starostwo Powiatowe - II miejsce</li> </ul>   |

|                                    |   |
|------------------------------------|---|
|                                    | <ul style="list-style-type: none"> <li>• VI Powiatowy Festiwal Pieśni Patriotycznej „Dla Niepodległej”- zorganizowany przez SP11 oraz MDK w Zduńskiej Woli – wyróżnienie</li> <li>• IV Powiatowy Festiwal Kolęd i Pastoralek- „Podzielmy się kolędą”- zorganizowany przez SP11 oraz MDK w Zduńskiej Woli - I miejsce, wyróżnienie</li> <li>• Turniej Recytatorski „Posłuchaj mnie, mamó” zorganizowany przez MDK w Zduńskiej Woli - I i III miejsce</li> <li>• „W zdrowym ciele zdrowy duch” zorganizowanym przez Miejską Bibliotekę Pedagogiczną w Zduńskiej Woli - III miejsce</li> <li>• II edycja Miejskiego Konkursu Recytatorskiego „Oddajmy głos poetom-wiersze Czesława Miłosa”- zorganizowanym przez SP11 oraz Bibliotekę Pedagogiczną w Zduńskiej Woli - II miejsce</li> <li>• Konkurs piosenki angielskiej „You can sing”- zorganizowany przez MDK w Zduńskiej Woli – II miejsce</li> <li>• Igrzyska Młodzieży zorganizowany przez ŁSZS (piłka nożna chłopców) - II miejsce</li> <li>• Igrzyska Młodzieży w Tenisie Sportowym - III miejsce</li> </ul>   |
| <p>Szkoła Podstawowa<br/>nr 12</p> | <ul style="list-style-type: none"> <li>• Wojewódzki Konkurs Przedmiotowy z matematyki organizowanego przez ŁKO – finalista</li> <li>• Ogólnopolski Konkurs Matematyczny „Kangur”- laureat</li> <li>• Ogólnopolskiego Konkursu Fizyczny „Lwiątko”- laureat</li> <li>• Ogólnopolski Konkurs matematyczno – informatyczny dla klas 4-8 SP „InstaLogik” - III miejsce</li> <li>• Ogólnopolski Konkurs Matematyczny „Leon” - III miejsce</li> <li>• Powiatowy Konkurs Recytatorski „W krainie wierszy J. Brzechwy” - I miejsce</li> <li>• Powiatowy konkurs ortograficzny „Mistrz Ortografii” klas I-III - I miejsce</li> <li>• XXI Powiatowe Potyczki Matematyczne – kategoria klas 4, klas 5, klas 7 - II miejsce</li> <li>• Konkurs plastyczny organizowany przez Stowarzyszenie dla Życia i Rodziny w Zduńskiej Woli – „Zjednoczenie dla życia, ojczyzny i rodziny” - I miejsce</li> <li>• Konkurs powiatowy w kategorii „Palma wielkanocna” - III miejsce</li> <li>• Konkurs powiatowy w kategorii „Kartka wielkanocna”- III miejsce</li> <li>• Konkurs plastyczny „Damis”- III miejsce</li> <li>• Międzyszkolny konkursu języka angielskiego dla klas III - laureat</li> <li>• Półfinał Wojewódzki Dzieci w piłce siatkowej dziewcząt - II miejsce</li> <li>• Półfinał Wojewódzki Dzieci w piłce koszykowej dziewcząt - II miejsce</li> <li>• Turniej „Z Podwórka Na Stadion” o Puchar Tymbarku kategoria U-12 dziewcząt - półfinał wojewódzki - III miejsce</li> <li>• Powiatowe Igrzyska Dzieci w piłce ręcznej dziewcząt - II miejsce</li> <li>• Powiatowe Igrzyska Dzieci w piłce siatkowej dziewcząt - I miejsce</li> <li>• Powiatowe Igrzyska Dzieci w piłce koszykowej dziewcząt - I miejsce</li> <li>• Powiatowe Igrzyska Dzieci w piłce koszykowej chłopców - III miejsce</li> <li>• Powiatowe Igrzyska Dzieci w trójboju lekkoatletycznym chłopców - II miejsce</li> <li>• Turniej „ Z Podwórka Na Stadion” o Puchar Tymbarku kategoria U-12 dziewcząt - I miejsce w edycji powiatowej</li> <li>• Turniej „ Z Podwórka Na Stadion” o Puchar Tymbarku kategoria U-10 chłopców - II miejsce w edycji powiatowej</li> </ul> |
| <p>Szkoła Podstawowa<br/>nr 13</p> | <ul style="list-style-type: none"> <li>• Ogólnopolski Konkurs Języka Angielskiego OLIMPUSEK dla klas 1-3 – laureat;</li> <li>• Ogólnopolski Konkurs Języka Angielskiego OLIMPUS dla klas 4-8 laureat - III miejsce</li> <li>• XXV Ogólnopolski Konkurs Plastyczny i Literacki - „Pudełko moich marzeń”- wyróżnienie</li> <li>• XIV Rejonowy Konkurs Fizyczny – wyróżnienie (3 ucz.)</li> </ul>  |

|  |   |
|--|---|
|  | <ul style="list-style-type: none"> <li>• Powiatowy Konkurs Poezji – „Nie pisz do szuflady”- laureatka</li> <li>• Powiatowy konkurs recytatorski pod hasłem „W krainie wierszy Jana Brzechwy” - III miejsce, wyróżnienie</li> <li>• Powiatowe Potyczki Matematyczne – laureat;</li> <li>• Powiatowe Biegi Przełajowe Sztafetowe – Igrzyska Dzieci – 1 miejsce dziewcząt</li> <li>• Wiosenny Konkurs Kulinarny o temacie: Tartaletki" – I i II miejsce</li> <li>• Konkurs historyczny organizowany przez Muzeum Historii Miasta Zduńska Wola „Rozmowa łączy pokolenia”- wyróżnienie</li> <li>• Miejski Konkurs Plastyczny „Znaczek pocztowy” - laureaci (2 uczniów),</li> <li>• Miejski Konkurs „Stoi na stacji lokomotywa” - laureaci (3 uczniów)</li> <li>• Biegi św. Maksymiliana – I i III miejsce</li> <li>• Interdyscyplinarny Zespołowy Turniej Wiedzy „Omnibus” dla klas 4-8 - IV miejsce</li> <li>• Miejski Konkurs Plastyczny „Na żywo”- Grand Prix, I miejsce (kl. 4-6), I miejsce (kl. 7-8)</li> <li>• Biegi przełajowe – II miejsce drużynowo dziewcząt (kl. 7-8), III miejsce drużynowo chłopców (kl.7-8)</li> <li>• Sztafetowe biegi przełajowe – I miejsce dziewcząt (kl. 4-6);</li> <li>• Mikołajkowe Zawody Pływackie – I miejsce (kl. 1-4), II miejsce (kl. 5-8)</li> <li>• Igrzyska młodzieży w tenisie stołowym – II miejsce dziewcząt (kl. 7-8)</li> <li>• Zduńskowolski Mundial – I miejsce</li> </ul> |
|--|---|

Uczniowie przedszkoli i szkół podstawowych z terenu Miasta Zduńska Wola, w minionym roku szkolnym, współpracując z nauczycielami rozwijali swoje zainteresowania w wielu dziedzinach i chętnie uczestniczyli w różnego rodzaju przeglądach i konkursach o zasięgu lokalnym, wojewódzkim i krajowym. Efektem podejmowanych działań były bardzo dobre wyniki osiągane w konkursach o randze krajowej i wojewódzkiej. Ważnym elementem w pracy dydaktyczno-wychowawczej zduńskowolskich szkół były także wyniki sportowe osiągane przez dzieci i młodzież.

### **VIII. Działalność profilaktyczna oraz bezpieczeństwo w szkole.**

Zgodnie z potrzebami i wymogami prawa w roku szkolnym 2023/24 we wszystkich szkołach realizowano zadania wynikające bezpośrednio z programów wychowawczych i profilaktycznych. W ramach działania programów wychowawczych dokonano wyborów do samorządów klasowych i szkolnych. Podjęto także stałą współpracę z rodzicami, której celem było zapoznanie z programami oraz przekazywanie informacji o postępach w nauce i zachowaniu oraz zapobieganie przejawom demoralizacji wśród dzieci, poprzez udzielanie uczniom pomocy edukacyjnej i materialnej (spotkania indywidualne, wywiadówki, pedagogizacja rodziców, imprezy klasowe, szkolne). W minionym okresie sprawozdawczym realizowano różnego rodzaju przedsięwzięcia w następujących blokach tematycznych.

Tabela nr 24. Realizowane programy profilaktyczne.

| PRZEDSZKOLA                | REALIZOWANE PROGRAMY PROFILKATYCZNE  |
|----------------------------|--|
| Publiczne Przedszkole nr 2 | <ul style="list-style-type: none"> <li>• „Akademia Zdrowego Przedszkolaka”</li> <li>• „Kubusiowi Przyjaciele Natury”</li> <li>• „Skąd się biorą produkty ekologiczne”</li> </ul> |

|                             |   |
|-----------------------------|---|
|                             | <ul style="list-style-type: none"> <li>◦ „Niech wiedzą mali i duzi, że zdrowie zaczyna się w buzi”</li> <li>◦ „Active moving”</li> <li>◦ „Mamo tato wolę wodę”</li> </ul>   |
| Publiczne Przedszkole nr 3  | <ul style="list-style-type: none"> <li>◦ „Bezpieczny, czysty, zdrowy - do zabawy gotowy”</li> <li>◦ „Bezpieczne Przedszkole”</li> <li>◦ „Skąd się biorą produkty ekologiczne”</li> <li>◦ „Niech wiedzą mali i duzi, że zdrowie zaczyna się w buzi”</li> <li>◦ „Kubusiowi Przyjaciele Natury”</li> <li>◦ „Mądre zabawy z oddechem”</li> <li>◦ „Zdrowo i sportowo”</li> </ul> |
| Publiczne Przedszkole nr 4  | <ul style="list-style-type: none"> <li>◦ „Kubusiowi Przyjaciele Natury”</li> <li>◦ „Zdrowo się odżywiamy i o higienę jamy ustnej dbamy”</li> <li>◦ „Rytmika-gimnastyka”</li> <li>◦ „W Krainie Zdrowia”</li> <li>◦ „Zdrowo jem, więcej wiem”</li> <li>◦ „Skąd się biorą produkty ekologiczne”</li> </ul>   |
| Publiczne Przedszkole nr 5  | <ul style="list-style-type: none"> <li>◦ „Skąd się biorą produkty ekologiczne”</li> <li>◦ „Klub mleczaka”</li> <li>◦ „Edukacyjne Przygody Wiewiórki Soni”</li> </ul>  |
| Publiczne Przedszkole nr 6  | <ul style="list-style-type: none"> <li>◦ „Być bezpiecznym”</li> <li>◦ „Baw się i bądź bezpieczny”</li> <li>◦ „Skąd się biorą produkty ekologiczne”</li> </ul>   |
| Publiczne Przedszkole nr 7  | <ul style="list-style-type: none"> <li>◦ „Mały miś w świecie wielkiej literatury”</li> <li>◦ „Skąd się biorą produkty ekologiczne”</li> <li>◦ „UMEDowe Onko przypowieści”</li> </ul>  |
| Publiczne Przedszkole nr 10 | <ul style="list-style-type: none"> <li>◦ Ogólnopolski Program Szkolnej zbiórki zużytych baterii zorganizowany przez Reba Organizację Odzysku S.A.</li> <li>◦ „Skąd się biorą produkty ekologiczne”</li> </ul>   |
| Publiczne Przedszkole nr 11 | <ul style="list-style-type: none"> <li>◦ „Tusz do paki”</li> <li>◦ „Skąd się biorą produkty ekologiczne”</li> <li>◦ „Kubusiowi Przyjaciele Natury”</li> </ul>   |

| SZKOŁY                           | PROGRAMY PROFILAKTYCZNE  |
|----------------------------------|--|
| Szkoła Podstawowa nr 2           | <ul style="list-style-type: none"> <li>◦ „Śnieżnobiały uśmiech”</li> <li>◦ „Kubusiowi Przyjaciele Natury”</li> <li>◦ „Bezpieczne dziecko w sieci”</li> <li>◦ „Trzymaj formę”</li> <li>◦ „Bieg po zdrowie”</li> <li>◦ Edukacyjna Sieć Antysmogowa – program na rzecz czystego powietrza</li> <li>◦ „Jak żyć z ludźmi?”</li> <li>◦ „Wspólnie mocniejsi, uczymy się przez integrację”</li> <li>◦ „Ja w świecie emocji”</li> <li>◦ „Owoce i warzywa w szkole”</li> </ul> |
| Szkoła Podstawowa nr 5           | <ul style="list-style-type: none"> <li>◦ „Spójrz inaczej”</li> <li>◦ „Dopalaczom mówimy STOP – wybieramy zdrowie”</li> <li>◦ „Trzymaj formę”</li> <li>◦ „Nie pal przy mnie proszę”</li> <li>◦ „Apteczka Pierwszej Pomocy Emocjonalnej”</li> </ul>  |
| Zespół Szkolno-Przedszkolny nr 1 | <ul style="list-style-type: none"> <li>◦ „Tak czy nie”</li> <li>◦ „Przyjaciele Zippiego”</li> </ul>  |

|                         |   |
|-------------------------|---|
|                         | <ul style="list-style-type: none"> <li>• „Nie pal przy mnie, proszę”</li> <li>• „Znajdź właściwe rozwiązanie”</li> <li>• „Stop agresji i przemocy w szkole”</li> <li>• „Spójrz inaczej”</li> </ul>  |
| Szkoła Podstawowa nr 7  | <ul style="list-style-type: none"> <li>• „Bieg po zdrowie”</li> <li>• „Dopalaczom mówimy nie”</li> <li>• „Spójrz inaczej”</li> </ul>  |
| Szkoła Podstawowa nr 9  | <ul style="list-style-type: none"> <li>• „19 dni – kampania przeciwko przemocy”</li> <li>• „Unplugged”</li> <li>• „Zdrowa szkoła”</li> <li>• „Bieg po zdrowie”</li> <li>• „Dopalaczom mówimy stop”</li> <li>• „Apteczka pierwszej pomocy emocjonalnej”</li> </ul>                 |
| Szkoła Podstawowa nr 10 | <ul style="list-style-type: none"> <li>• „Apteczka pierwszej pomocy emocjonalnej”</li> <li>• „Wspólne kroki w cyberświecie”</li> </ul>  |
| Szkoła Podstawowa nr 11 | <ul style="list-style-type: none"> <li>• „Godzina dla młodych głów”</li> <li>• „Bohaterowie załogi Fast”</li> <li>• „Mleko i owoce w szkole”</li> <li>• „Cyberprzemoc – co mogę zrobić i jak reagować?”</li> <li>• „Trzymaj Formę”</li> <li>• „Ratuję i uczę ratować”</li> </ul>  |
| Szkoła Podstawowa nr 12 | <ul style="list-style-type: none"> <li>• „Dopalaczom mówimy STOP”</li> <li>• „Dzień Bezpiecznego Internetu”</li> <li>• „STOP cyberprzemocy”</li> <li>• „Nawigacja w każdą pogodę”</li> <li>• „Apteczka pierwszej pomocy emocjonalnej”</li> <li>• „Przyjaciele Zipiego”</li> </ul> |
| Szkoła Podstawowa nr 13 | <ul style="list-style-type: none"> <li>• „Odłącz się – połącz się”</li> <li>• „Self Esteem”</li> <li>• „Hazard – nie daj się wciągnąć”</li> <li>• „Apteczka pierwszej pomocy emocjonalnej”</li> <li>• „UNPLUGGED</li> <li>• "Dopalaczom mówimy STOP”</li> </ul>                   |

Wszystkie szkoły na terenie Miasta Zduńska Wola wyposażone są w **system monitoringu wizyjnego**. Prowadzone są również działania wspierające, poprzez realizację programów profilaktycznych mające na celu stałe monitorowanie i poprawę bezpieczeństwa dzieci, budzenie wrażliwości, okazywanie wzajemnej pomocy. Budynki, w których mieszczą się szkoły każdego roku poddawane są przeglądowi technicznemu. Na bieżąco eliminowane są również usterki, które mogłyby zagrozić bezpieczeństwu uczniów. Na terenie każdej ze szkół znajdują się gabinety profilaktyki zdrowotnej i pomocy przedlekarskiej. Pielęgniarki organizują profilaktyczną opiekę zdrowotną zgodnie z ustawą z dnia 12 kwietnia 2019 r. o opiece zdrowotnej nad uczniami (Dz. U. z 2019 r., poz. 1078). Ponadto Szkoła Podstawowa nr 5, Zespół Szkolno-Przedszkolny nr 1, Szkoła Podstawowa nr 9, Szkoła Podstawowa nr 11, Szkoła Podstawowa nr 12 i Szkoła Podstawowa nr 13 dysponują gabinetem logopedy. W Szkole Podstawowej nr 9 dla uczniów ze specjalnymi potrzebami edukacyjnymi funkcjonują: sala doświadczania świata, sala integracji sensorycznej i biofeedback. Szkoły dysponują oddzielnymi pomieszczeniami do pracy indywidualnej lub w małych grupach dla zatrudnionych pedagogów, pedagogów specjalnych, psychologów, logopedów i terapeutów pedagogicznych. Z młodzieżą pracują również nauczyciele – doradcy zawodowi.

Tabela nr 25. Opieka medyczna i specjalistyczna w szkołach podstawowych i gimnazjach

| jednostka sprawozdawcza | liczba gabinetów                                 |          |          |                       | Suma końcowa |
|-------------------------|--|----------|----------|-----------------------|--------------|
|                         | profilaktyki zdrowotnej i pomocy przedlekarskiej | pedagoga | logopedy | Inne, np. biofeedback |              |
| SP 2                    | 1  | 1        | 0        | 0                     | 2            |
| SP 5                    | 1  | 2        | 1        | 0                     | 4            |
| ZSP 1                   | 1  | 1        | 1        | 0                     | 3            |
| SP 7                    | 1  | 1        | 0        | 0                     | 2            |
| SP 9                    | 1  | 2        | 1        | 3                     | 7            |
| SP 10                   | 1  | 1        | 0        | 0                     | 2            |
| SP 11                   | 1  | 1        | 1        | 0                     | 3            |
| SP 12                   | 1  | 1        | 1        | 1                     | 4            |
| SP 13                   | 1  | 2        | 1        | 0                     | 4            |
| Suma końcowa            | 9  | 12       | 6        | 4                     | 31           |

Tabela nr 26. Formy pomocy psychologiczno-pedagogicznej oraz liczba uczniów lub rodziców z nich korzystająca.

| Szkoła | Zajęcia rozwijające uzdolnienia | Zajęcia dydaktyczno-wyrównawcze | Zajęcia zawodowoznawcze | Warsztaty | Porady, konsultacje | Inne | Razem |
|--------|---------------------------------|---------------------------------|-------------------------|-----------|---------------------|------|-------|
| SP 2   | 0                               | 88                              | 86                      | 99        | 1108                | 10   | 1391  |
| SP 5   | 519                             | 40                              | 67                      | 0         | 10                  | 0    | 636   |
| ZSP 1  | 310                             | 71                              | 121                     | 0         | 77                  | 15   | 594   |
| SP 7   | 150                             | 8                               | 50                      | 29        | 27                  | 0    | 264   |
| SP 9   | 40                              | 55                              | 87                      | 10        | 30                  | 0    | 222   |
| SP 10  | 181                             | 36                              | 14                      | 0         | 9                   | 0    | 240   |
| SP 11  | 109                             | 75                              | 45                      | 0         | 288                 | 357  | 874   |
| SP 12  | 181                             | 45                              | 53                      | 155       | 203                 | 214  | 851   |
| SP 13  | 0                               | 56                              | 59                      | 250       | 17                  | 7    | 389   |



Tabela nr 27. Zajęcia specjalistyczne realizowane w szkołach oraz liczba uczniów z nich korzystająca

| Szkoła | Zajęcia specjalistyczne |               |        |             |             |                        |      | Razem: |
|--------|-------------------------|---------------|--------|-------------|-------------|------------------------|------|--------|
|        | Rewalid.                | Korekc.-komp. | Logop. | Socjoterap. | biofeedback | sala doświadcz. świata | inne |        |
| SP 2   | 7                       | 22            | 8      | 0           | 0           | 0                      | 6    | 43     |
| SP 5   | 2                       | 0             | 6      | 0           | 0           | 0                      | 204  | 212    |
| ZSP 1  | 5                       | 35            | 21     | 30          | 0           | 0                      | 0    | 91     |
| SP 7   | 0                       | 17            | 5      | 0           | 0           | 0                      | 1    | 23     |
| SP 9   | 68                      | 47            | 69     | 2           | 9           | 8                      | 16   | 219    |
| SP 10  | 1                       | 23            | 17     | 1           | 0           | 0                      | 0    | 42     |
| SP 11  | 9                       | 18            | 15     | 8           | 0           | 0                      | 0    | 50     |
| SP 12  | 2                       | 46            | 14     | 2           | 0           | 0                      | 10   | 74     |
| SP 13  | 6                       | 20            | 21     | 1           | 0           | 0                      | 15   | 63     |

Tabela nr 28. Funkcjonowanie Uczniowskich Klubów Sportowych

| Placówka | Nazwa klubu              | Dyscyplina   | Liczba uczestników |
|----------|--------------------------|--|--------------------|
| SP 7     | UKS „Siódemka”           | Ogólnorozwojowe zajęcia z elementami lekkoatletyki | 40                 |
| SP 11    | UKS „Jedenastka”         | Gry i zabawy ruchowe                               | 40                 |
| SP 12    | UKS „Akademia Siatkówki” | Piłka siatkowa                                     | 157                |

Bogata oferta edukacyjna zduńskowolskich szkół znajduje odzwierciedlenie w wysokiej frekwencji wśród uczniów.

Tabela nr 29. Frekwencja uczniów

| Placówka | Wskaźnik procentowy |
|----------|---------------------|
| SP 2     | 79,00%              |
| SP 5     | 87,67%              |
| ZSP 1    | 85,69%              |
| SP 7     | 86,10%              |
| SP 9     | 83,50%              |
| SP 10    | 86,19%              |
| SP 11    | 80,00%              |
| SP 12    | 84,10%              |
| SP 13    | 82,17%              |

## **IX. Stan realizacji zadań oświatowych gminy na rzecz uczniów.**

W roku szkolnym 2023/2024 realizowano szereg zadań na rzecz uczniów wynikających z ustawowego obowiązku gminy. Najważniejszym zadaniem zrealizowanym przez Miasto Zduńska Wola było zabezpieczenie na odpowiednim poziomie środków finansowych dla przedszkoli i szkół na prowadzenie bieżącej działalności, w tym na wynagrodzenia pracowników i eksploatację budynków. Jednocześnie zapewniono środki finansowe na: dowóz uczniów niepełnosprawnych do szkół, realizację zajęć pozalekcyjnych, wypłatę stypendiów dla najzdolniejszych uczniów itp.

### **Przewóz uczniów do szkół i dowóz na basen**

Realizując obowiązki nałożone na gminę w art. 32 ust. 6 i art. 39 ust. 4, a także działając zgodnie z art. 32 ust. 7, art. 39 ust. 4a i art. 39a Prawa oświatowego w roku szkolnym 2023/2024 trzema busami dostosowanymi do przewozu osób niepełnosprawnych, będącymi w dyspozycji Szkoły Podstawowej nr 9 z Oddziałami Integracyjnymi im. Jana Pawła II w Zduńskiej Woli dowożono 47 niepełnosprawnych uczniów. Troje dzieci to uczniowie zamieszkali poza terenem miasta Zduńska Wola, których dowóz, na podstawie zawartego porozumienia, refundowany był przez Gminę Zduńska Wola. 44 niepełnosprawnych uczniów zamieszkałych w Mieście dowożono do Zespołu Szkół Specjalnych im. Marii Grzegorzewskiej w Zduńskiej Woli, Społecznej Szkoły Podstawowej w Rembieszowie, Specjalnego Ośrodka Szkolno-Wychowawczego im. Janusza Korczaka w Sieradzu, Specjalnego Ośrodka Szkolno-Wychowawczego im. Prymasa Jana Łaskiego w Łasku, Specjalnego Ośrodka Szkolno-Wychowawczego nr 2 im. plutonu Głuchoniemych AK w Kaliszu, Szkoły Podstawowej nr 11 im. Stefana Żeromskiego w Zduńskiej Woli, Szkoły Podstawowej im. 4. Pułku Piechoty Legionów w Zapolicach, Młodzieżowego Ośrodka Socjoterapii nr 4 w Łodzi oraz Niepublicznego Przedszkola Integracyjnego „Maluszkowo” w Zduńskiej Woli. Ponadto sześcioro rodziców/opiekunów dowoziło swoje dzieci/swoich podopiecznych samochodami prywatnymi, a Miasto zwracało im koszty przewozu – jedno dziecko do Zespołu Szkół Specjalnych im. Marii Grzegorzewskiej w Zduńskiej Woli, Szkoły Podstawowej nr 11 im. Stefana Żeromskiego w Zduńskiej Woli, Społecznej Szkoły Podstawowej w Rembieszowie, i Specjalnego Ośrodka Szkolno-Wychowawczego im. Janusza Korczaka w Sieradzu oraz dwoje do Specjalnego Ośrodka Szkolno-Wychowawczego im. Prymasa Jana Łaskiego w Łasku.

W 2023 r. Miasto finansowało również zakup biletów oraz koszty przejazdu na zajęcia wychowania fizycznego odbywające się na basenie. W zajęciach uczestniczyli uczniowie wszystkich klas IV. Zajęcia nauki pływania realizowane były na basenie w Szkole Podstawowej nr 9 oraz na kompleksie basenów „Zduńska Woda” Dowozem objęci byli uczniowie Szkoły Podstawowej nr 2, Szkoły Podstawowej nr 5, Zespołu Szkolno-Przedszkolnego nr 1 oraz Szkoły Podstawowej nr 13. Łączny koszt zadania zrealizowanego w 2023 r. wyniósł: 47.117,06 zł.

## **Dofinansowanie pracodawcom kosztów kształcenia młodocianych pracowników**

Wykonując obowiązki w zakresie wsparcia pracodawców poprzez dofinansowanie kosztów kształcenia młodocianych pracowników, zamieszkujących na terenie Miasta rozpatrzono pozytywnie 22 wnioski o refundację kosztów. Zgodnie z dyspozycją art. 122 Prawa oświatowego pracodawcom, u których młodociani pracownicy ukończyli przygotowanie do wykonywania określonej pracy lub naukę zawodu, a następnie zdali odpowiednio egzamin, egzamin czeladniczy lub egzamin zawodowy wypłacono dofinansowanie uzależnione od okresu kształcenia u pracodawcy. W roku 2023 dofinansowanie kosztów kształcenia młodocianych pracowników, w łącznej kwocie ponad 172 tys. zł wypłacono 16 pracodawcom (za naukę zawodu: 22 uczniów).

## **Pomoc materialna dla uczniów**

Miasto Zduńska Wola realizuje zadania z zakresu pomocy materialnej dla uczniów:

- a) Na wypłatę stypendiów szkolnych dla najzdolniejszych uczniów zaplanowano w roku szkolnym 2023/2024 łączną kwotę: 173.800,00 zł. Z zapisanych środków finansowych dokonano wypłaty 632 stypendiów za bardzo dobre wyniki w nauce. Rozdysponowano całość puli przeznaczonej na realizację zadania. Wysokość stypendium dla uczniów szkół podstawowych wynosi: 275 zł/półrocznie;
- b) Miejski Ośrodek Pomocy Społecznej Centrum Opieki Socjalnej w Zduńskiej Woli wypłacił stypendia socjalne oraz zasiłki szkolne dla 175 uczniów na kwotę 158.116,00 zł. Dokonano również zwrotu kosztów zakupu podręczników dla uczniów ze specjalnymi potrzebami edukacyjnymi (15.401,55 zł);
- c) Miasto Zduńska Wola realizowało również zadania z zakresu pomocy materialnej dla uczniów. W ramach Rządowego programu pomocy uczniom niepełnosprawnym w formie dofinansowania zakupu podręczników, materiałów edukacyjnych i materiałów ćwiczeniowych Miasto otrzymało dotację w wysokości 15.401,55 zł dla 49 niepełnosprawnych uczniów ze szkół ponadpodstawowych zlokalizowanych na terenie miasta Zduńska Wola.

## **Specjalne potrzeby edukacyjne**

Miasto Zduńska Wola stwarza warunki do nauki uczniom niepełnosprawnym.

W roku szkolnym 2023/2024 do miejskich szkół uczęszczało 107 uczniów posiadających orzeczenie o potrzebie kształcenia specjalnego. 47 uczniów z orzeczeniem o potrzebie kształcenia specjalnego uczęszczało do oddziałów ogólnodostępnych. Niemal 63% wszystkich uczniów wymagających kształcenia specjalnego uczęszczało do oddziałów integracyjnych w Szkole Podstawowej nr 2, Szkole Podstawowej nr 9 z Oddziałami Integracyjnymi i Szkole Podstawowej nr 11. W 14 oddziałach szkoły podstawowej uczyło się do 20 uczniów w tym do 5 uczniów niepełnosprawnych (w każdym z oddziałów). Zgodnie z zapisami rozporządzenia Ministra Edukacji Narodowej z dnia 20 maja 2024 r. w sprawie ramowych planów nauczania dla publicznych szkół (Dz. U. poz. 781), oddziały integracyjne dzielone były na grupy na zajęciach z języka obcego i informatyce. Ponadto, w celu optymalizacji nauczania w oddziałach integracyjnych organ prowadzący przydzielił do każdego oddziału nauczyciela wspomagającego.

Poniższa tabela przedstawia liczbę uczniów posiadających orzeczenie o potrzebie kształcenia specjalnego uczęszczających do poszczególnych szkół zduńskowolskich.

Tabela nr 30. Uczniowie z orzeczeniem o specjalnych potrzebach edukacyjnych

| Szkoła   | Uczniowie z orzeczeniem o potrzebie kształcenia specjalnego | Uczniowie z orzeczeniem o potrzebie kształcenia specjalnego uczęszczający do oddziałów ogólnodostępnych | Uczniowie z orzeczeniem o potrzebie kształcenia specjalnego uczęszczających do oddz. integracyjnych |
|----------|---|---|---|
| SP 2     | 8   | 4   | 4   |
| SP 5     | 2   | 2   | 0   |
| ZSP 1    | 7   | 7   | 0   |
| SP 7     | 1   | 1   | 0   |
| SP 9     | 67  | 15  | 52  |
| SP 10    | 2   | 2   | 0   |
| SP 11    | 11  | 7   | 4   |
| SP 12    | 4   | 4   | 0   |
| SP 13    | 5   | 5   | 0   |
| ŁĄCZNIE: | 107   | 47  | 60  |

### Indywidualne nauczanie

Miasto Zduńska Wola zapewnia środki finansowe na realizację indywidualnego nauczania dzieci i młodzieży. Organizowane jest przez dyrektora szkoły na podstawie rozporządzenia Ministra Edukacji Narodowej z dnia 28 sierpnia 2014 r. w sprawie sposobu i trybu organizowania indywidualnego nauczania dzieci i młodzieży (Dz. U. poz. 1157 ze zm.). Dotyczy tych uczniów, którym stan zdrowia utrudnia lub uniemożliwia uczęszczanie do szkoły. Decyzja o sposobie i zakresie realizacji zapisów zawartych w orzeczeniu podejmowana jest przez dyrektora szkoły po uzyskaniu orzeczenia o potrzebie nauczania indywidualnego wydanego przez Poradnię Psychologiczno-Pedagogiczną.

Liczba godzin indywidualnego nauczania określona jest w przepisach prawa oświatowego i wynosi:

- w szkołach podstawowych, dla uczniów klas I - III od 6 do 8 godzin tygodniowo
- w szkołach podstawowych, dla uczniów klas IV-VI od 8 do 10 godzin tygodniowo
- w szkołach podstawowych dla uczniów klas VII-VIII od 10 do 12 godzin tygodniowo.

Realizację nauczania indywidualnego w poszczególnych szkołach obrazuje poniższa tabela.

Tabela nr 31. Liczba uczniów objętych nauczaniem indywidualnym, zindywidualizowaną ścieżką kształcenia oraz IPET

| Szkoła  | Liczba uczniów objętych nauczaniem indywidualnym przez cały rok szkolny | Liczba uczniów objętych nauczaniem indywidualnym przez czas określony | Liczba uczniów objętych zindywidualizowaną ścieżką kształcenia | Liczba uczniów objętych indywidualnym programem edukacyjno-terapeutycznym | Ogółem: |
|---------|---|---|--|---|---------|
| SP 2    | 0   | 1   | 1  | 8   | 10      |
| SP 5    | 0   | 0   | 0  | 0   | 0       |
| ZSP 1   | 0   | 3   | 0  | 5   | 8       |
| SP 7    | 0   | 0   | 0  | 0   | 0       |
| SP 9    | 0   | 1   | 1  | 6   | 8       |
| SP 10   | 0   | 0   | 0  | 0   | 0       |
| SP 11   | 0   | 0   | 0  | 0   | 0       |
| SP 12   | 0   | 0   | 0  | 0   | 0       |
| SP 13   | 0   | 3   | 0  | 5   | 8       |
| OGÓŁEM: | 0   | 8   | 2  | 24  | 34      |

### Obowiązek rocznego przygotowania przedszkolnego, obowiązek szkolny i obowiązek nauki

Ważnym zadaniem realizowanym przez Miasto była kontrola spełniania obowiązku rocznego przygotowania przedszkolnego, obowiązku szkolnego i obowiązku nauki prowadzona zgodnie z dyspozycją art. 42 ustawy Prawo oświatowe. Dyrektorzy publicznych szkół podstawowych kontrolują spełnianie obowiązku rocznego przygotowania przedszkolnego oraz obowiązku szkolnego przez dzieci zamieszkałe w obwodach tych szkół. Miasto kontroluje spełnianie obowiązku nauki przez młodzież w wieku 16 – 18 lat zamieszkałą na terenie Miasta Zduńska Wola. Uczniowie objęci obowiązkiem szkolnym spełniają powyższy obowiązek: 14 uczniów pobiera naukę za granicą.

Tabela nr 32. Spełnianie obowiązku nauki.

| Wyszczególnienie   | 16 lat | 17 lat | 18 lat | Ogółem |
|--|--------|--------|--------|--------|
| Liczba młodzieży w wieku 16-18 lat spełniającej obowiązek szkolny  | 391    | 422    | 374    | 1187   |
| W tym:   |        |        |        |        |
| Liczba młodzieży w wieku 16-18 lat spełniającej obowiązek nauki poprzez uczęszczanie do publicznej lub niepublicznej szkoły ponadpodstawowej | 351    | 383    | 349    | 1083   |
| Liczba młodzieży spełniająca obowiązek nauki przez uczęszczanie do szkoły za granicą   | 5      | 6      | 3      | 14     |

|   |    |    |    |    |
|---|----|----|----|----|
| Liczba młodzieży spełniająca obowiązek nauki przez udział w zajęciach rewalidacyjno-wychowawczych dla osób z niepełnosprawnością intelektualną w stopniu głębokim | 0  | 0  | 1  | 1  |
| Liczba młodzieży zameldowanej, lecz niezamieszkałej na terenie gminy, co do której brak informacji o spełnianiu bądź niespełnianiu obowiązku nauki                | 35 | 33 | 21 | 89 |
| Liczba młodzieży niespełniającej obowiązku nauki  | 0  | 0  | 0  | 0  |

## X. Nadzór pedagogiczny w podległych placówkach.

Łódzki Kurator Oświaty w roku szkolnym 2023/2024 w ramach sprawowanego nadzoru prowadził działania w zakresie, kontroli planowych oraz kontroli doraźnych. Plan nadzoru realizowany był w oparciu o obowiązujące przepisy, kierunki polityki oświatowej wskazane przez Ministra Edukacji Narodowej oraz wnioski z nadzoru w roku szkolnym 2022/2023.

### Nadzór pedagogiczny w podległych placówkach w roku szkolnym 2023/2024,

Kontrole planowe w zakresie zgodności z przepisami prawa zwiększenia dostępności i jakości wsparcia udzielanego dzieciom przez nauczycieli specjalistów, w tym pedagogów specjalnych przeprowadzono w Publicznym Przedszkolu nr 6 z Oddziałami Integracyjnymi, Publicznym Przedszkolu nr 11, Szkole Podstawowej nr 10 oraz Szkole Podstawowej nr 12 w Zduńskiej Woli. Nie wydano zaleceń pokontrolnych dyrektorom.

Sprawozdanie zostało opracowane na podstawie danych z Systemu Informacji Oświatowej, arkuszy organizacyjnych oraz informacji o stanie realizacji zadań oświatowych za rok szkolny 2023/2024, złożonych przez dyrektorów poszczególnych szkół i przedszkoli.

PREZYDENT MIASTA  
Konrad Pokora

Z up. PREZYDENTA MIASTA

Katarzyna Chwiłkowska  
DYREKTOR  
BIURA EDUKACJI, SPORTU  
I SPRAW SPOŁECZNYCH